



सत्यमेव जयते

# वार्षिक लेखा ANNUAL ACCOUNTS

वर्ष 2020-21 हेतु  
For the Year 2020-21



रा व स्वा प्र सं  
**N I P H M**

राष्ट्रीय वनस्पति स्वास्थ्य प्रबंधन संस्थान

कृषि एवं किसान कल्याण विभाग  
कृषि एवं किसान कल्याण मंत्रालय  
राजेंद्रनगर, हैदराबाद - 500 030.

**NATIONAL INSTITUTE OF PLANT HEALTH MANAGEMENT**

Department of Agriculture & Farmers Welfare  
Ministry of Agriculture & Farmers Welfare  
Rajendra Nagar, Hyderabad - 500 030.



# वार्षिक लेखा

ANNUAL ACCOUNTS  
2020-21




सत्यमेव जयते

रा.व.स्वा.प्र.सं.  
**NIPHM**



राष्ट्रीय वनस्पति स्वास्थ्य प्रबंधन संस्थान  
NATIONAL INSTITUTE OF PLANT HEALTH MANAGEMENT  
राजेंद्रनगर, हैदराबाद-500 030  
RAJENDRANAGAR, HYDERABAD-500 030



## विषय सूची

क्रम सं.	लेखे का नाम	पृष्ठ सं.
1.	तुलन पत्र	01
2.	आय और व्यय खाता	02
3.	प्राप्ति और अदायगी खाता	03-04
4.	तुलनपत्र अनुसूचियां	05-14
5.	आय और व्यय अनुसूची	15-19
6.	प्रमुख लेखाकरण और नीतियां एवं लेखों पर टिप्पणी	20-26
7.	31 मार्च 21 को समाप्त वर्ष हेतु रा.व.स्वा.प्र.सं., हैदराबाद के लेखे में भारत के महालेखाकार की लेखापरीक्षा रिपोर्ट	27



## राष्ट्रीय वनस्पति स्वास्थ्य प्रबंधन संस्थान

राजेंद्रनगर, हैदराबाद- 500030

31 मार्च, 2021 हेतु तुलन-पत्र

(राशि रूप में)

संग्रह/पूंजीगत निधि और देयताएं	अनुसूची	चालू वर्ष	विगत वर्ष
संग्रह / पूंजीगत निधि	1	37,36,77,730	28,04,21,461
संचय तथा अधिशेष	2	20,30,48,696	22,04,71,131
उद्दिष्ट / वृत्तिदान निधि	3	34,31,64,002	39,82,40,261
सुरक्षित ऋण और उधार	4	-	-
असुरक्षित ऋण और उधार	5	-	-
आस्थगित उधार देयताएं	6	-	-
चालू देयताएं और प्रावधान	7	1,71,65,755	1,52,85,020
<b>कुल</b>		<b>93,70,56,184</b>	<b>91,44,17,873</b>
<b>परिसंपत्तियां</b>			
स्थिर परिसंपत्तियां	8	20,65,78,082	22,58,92,350
प्रगति में पूंजी का कार्य	8	28,24,18,787	21,39,90,306
विकास के तहत अप्रत्यक्ष संपत्ति	8	-	2,63,600
निवेश - निर्धारित / बंदोबस्ती फंड से	9	-	-
निवेश-उद्दिष्ट/वृत्तिदान निधियों से	10	-	-
वर्तमान परिसंपत्तियां, ऋण, अग्रिम आदि	11	44,80,59,315	47,42,71,617
विविध व्यय		-	-
(वर्तमान में खारिज या समायोजित)			
<b>कुल</b>		<b>93,70,56,184</b>	<b>91,44,17,873</b>
महत्वपूर्ण लेखांकन नीतियां	24		
आनुषंगिक देयताएं और लेखों पर टिप्पणियां	25		



रजिस्ट्रार



महानिदेशक


## राष्ट्रीय वनस्पति स्वास्थ्य प्रबंधन संस्थान

राजेंद्रनगर, हैदराबाद- 500030

31 मार्च, 2021 को समाप्त वर्ष हेतु आय और व्यय लेखा

(राशि रुपए में)

आय	अनुसूची	चालू वर्ष	विगत वर्ष
बिक्री / सेवाओं से आय	12	1,51,90,319	1,97,12,437
अनुदान / आर्थिक सहायता	13	13,06,02,512	16,42,21,000
शुल्क / अंशदान	14	-	-
निवेशों से आय	15	-	-
रॉयल्टी, प्रकाशनों से आय	16	-	-
अर्जित ब्याज	17	1,75,12,124	1,08,05,310
अन्य आय	18	-	-
पूँजीगत संचय का परिशोधन		-	-
तैयार माल के स्टॉक में वृद्धि / (कमी)	19	-	-
<b>कुल (क)</b>		<b>16,33,04,955</b>	<b>19,47,38,747</b>
<b>व्यय</b>			
स्थापना व्यय	20	7,74,14,272	8,14,61,433
अन्य प्रशासनिक व्यय आदि	21	5,88,85,966	7,52,96,907
अनुदान, आर्थिक सहायता आदि पर व्यय	22	-	-
अन्य राजस्व व्यय		-	-
ब्याज भुगतान	23	-	-
मूल्यहास		15,04,157	16,87,826
<b>कुल (ख)</b>		<b>13,78,04,394</b>	<b>15,84,46,165</b>
<b>व्यय पर आय की अधिकता का शेष (क-ख)</b>		<b>2,55,00,561</b>	<b>3,62,92,582</b>
पूर्वावधि समायोजन		1,81,457	
पूर्वावधि आय		14,160	1,18,500
पूर्वावधि मूल्यहास		20,702	-
<b>पूर्वावधि समायोजन के बाद व्यय पर आय की अत्यधिकता</b>		<b>2,53,12,562</b>	<b>3,64,11,082</b>
विशेष संचय को स्थानांतरण (प्रत्येक को निर्दिष्ट करना है)			-
सामान्य संचय को/से स्थानांतरण			-
<b>अधिशेष / (कमी) वाले शेष को संग्रह / पूँजीगत निधि को लाया गया</b>		<b>2,53,12,562</b>	<b>3,64,11,082</b>
महत्वपूर्ण लेखाकरण नीतियां	24		
आनुषंगिक देयताएं और लेखों पर टिप्पणियां	25		

  
 रजिस्ट्रार

  
 महानिदेशक


## राष्ट्रीय वनस्पति स्वास्थ्य प्रबंधन संस्थान

राजेंद्रनगर, हैदराबाद – 500030

## 31 मार्च, 2021 को समाप्त वर्ष हेतु प्राप्ति और अदायगी लेखा

(राशि रुपए में)

प्राप्तियां	चालू वर्ष	विगत वर्ष	भुगतान	चालू वर्ष	विगत वर्ष
<b>I. प्रारंभिक शेष</b>			<b>I. व्यय</b>		
क) हाथ में नक़द	35,648	5,571	क) स्थापना व्यय	7,12,64,135	7,87,27,978
ख) बैंक में शेष			ख) प्रशासनिक व्यय	2,09,08,874	1,53,06,606
i) सामान्य लेखा	6,06,01,313	4,66,81,501	ग) प्रशिक्षण कार्यक्रम पर व्यय	3,15,829	1,74,16,294
ii) राजस्व लेखा	-	3,12,57,330			
iii) परामर्शदात्री लेखा	-	16,26,338	II. विभिन्न परियोजनाओं के लिए किया गया भुगतान		
ग) सावधि जमा	29,68,07,561	27,78,72,406	पूँजी व्यय		
			राजस्व व्यय		
			प्रायोजित/परामर्शदात्री/अन्य	2,22,79,253	83,20,964
<b>II. भारत सरकार से प्राप्त अनुदान</b>	17,58,98,000	24,40,21,000			
i) पूँजी (Rs. 5,76,71,000/-)			III. निवेश और किए गए जमा		
ii) राजस्व (Rs. 3,63,52,000/-)			नई पेंशन योजना	42,65,209	35,24,520
iii) वेतन (Rs. 8,18,75,000/-)					
<b>III. उद्दिष्ट निधियां</b>			<b>IV. अचल संपत्तियों और डब्ल्यूआईपी पूँजी पर व्यय</b>		
क) उद्दिष्ट/वृत्तिदान निधियां/प्रायोजित/परामर्शदात्री	83,57,123	1,82,06,298	क) स्थिर परिसंपत्तियों की खरीद	1,05,27,669	1,14,74,533
ख) स्वयं की निधि (ब्याज)			ख) पूँजी डब्ल्यूआईपी पर व्यय	6,84,28,481	1,80,76,627
<b>IV. ब्याज प्राप्त :</b>			ग) प्रगति में पेटेंट	(2,63,600)	1,45,200
क) बचत बैंक					
i) राजस्व लेखा		5,28,698			
ii) सामान्य लेखा	13,07,153	2,09,26,817	V) अधिशेष पैसे/ऋण की धनवापसी		
		-	क) भारत सरकार को		5,03,77,548
			ख) राज्य सरकार को		
ख) अल्पावधि जमा			ग) निधियों के अन्य उपलब्धताकर्ताओं को		
i) राजस्व लेखा					
ii) सामान्य लेखा	1,69,76,276		VI) शुल्क और कर	57,88,669	78,32,138
			VII) अन्य भुगतान		
ग) अल्पावधि जमा उपार्जित ब्याज			क) विविध लेनदार	3,59,01,687	2,41,61,932
i) राजस्व लेखा			ख) सुरक्षा जमा	19,33,543	-
ii) सामान्य लेखा			ग) अन्य विभाग को प्रेषण	7,81,268	42,03,682
		-	घ) ऋण और अग्रिम		
<b>V. विविध और अन्य आय</b>			ii) मोटर कार और वाहन अग्रिम	7,17,751	
क) प्रशिक्षण कार्यक्रम/शुल्क/सेवाएं	8,99,517	40,43,346	iii) यात्रा भत्ता अग्रिम	95,356	9,33,965

  
 रजिस्ट्रार

  
 महानिदेशक

ख) विविध देनदार से प्राप्तियां	1,23,71,284	93,80,137	iv) अन्य	18,41,606	88,46,142
ग) कमरे का किराया (अन्य)	2,92,370	4,84,440	v) पूंजीगत माल के लिए अग्रिम	(2,23,92,981)	6,46,73,194
घ) अन्य आय		2,997	vi) विद्युत विभाग में जमा/ सीइएसटीएटी/ पूंजीगत माल के लिए अग्रिम	2,68,949	
ड.) उत्पाद की बिक्री			vii) मरम्मत एवं नवीनीकरण कार्यों के लिए अग्रिम	99,84,127	60,17,876
च) विविध राजस्व रसीद		-			
छ) परामर्शदात्री आय		-			
ज) विविध राजस्व रसीद	8,20,518	19,36,620	VIII) शेष राशि		
VI. उधार ली गई राशि					
VII. कोई अन्य प्राप्तियां (पूर्व अवधि की आय)			क) हाथ में नक़द	1,305	35,648
VIII) शुल्क एवं कर	67,48,415	88,35,779			
IX) अन्य			ख) बैंक में शेष		
क) सुरक्षा जमा / जमानती राशि	3,55,864	13,36,478	i) सामान्य लेखा	4,25,08,076	6,06,01,313
ख) i) अन्य विभाग को प्रेषण	6,86,072	40,56,172	ii) राजस्व लेखा		
ii) नई पेंशन योजना	39,46,981	32,53,250	iii) परामर्शदात्री लेखा		
ग) ऋण और अग्रिम					
i) कर्मचारियों को कंप्यूटर/मोटर साइकिल/कार/ त्योहार अग्रिम	97,632	52,117	ग) सावधि जमा	31,37,83,837	29,68,07,561
ii) टीए अग्रिम	1,23,029	7,99,925			
iii) अन्य	15,11,823	10,41,235			
घ) अन्य देय	11,02,464	11,35,267			
कुल	58,89,39,043	67,74,83,721	कुल	58,89,39,043	67,74,83,721

रजिस्ट्रार

महानिदेशक

## राष्ट्रीय वनस्पति स्वास्थ्य प्रबंधन संस्थान

## अनुसूचिया

(राशि रुपए में)

अनुसूची 1 – पूंजीगत निधि	चालू वर्ष	विगत वर्ष
वर्ष के आरंभ में शेष	28,04,21,461	24,40,10,380
जोड़ना : संग्रह / पूंजीगत निधि के लिए अंशदान	-	-
जोड़ना / (कटौती): निवल आय / (व्यय) का शेष	2,53,12,562	3,64,11,082
आय और व्यय लेखे से स्थानांतरित		
जोड़ना / (कटौती): संग्रह निधि (राजस्व और अधिशेष से स्थानांतरण)	6,79,43,707	-
वर्ष के अंत में शेष	37,36,77,730	28,04,21,461

अनुसूची 2 - जमा और अधिशेष	चालू वर्ष	विगत वर्ष
1. पूंजीगत आरक्षित - (सहायता अनुदान)		
पिछले लेखे के अनुसार	22,04,71,131	23,92,56,713
वर्ष के दौरान जोड़	1,09,15,345	1,14,74,533
कमी : वर्ष के दौरान कटौतियां	2,83,37,780	3,02,60,115
	20,30,48,696	22,04,71,131
2. पुनर्मल्यांकन आरक्षित		
पिछले लेखे के अनुसार	-	-
वर्ष के दौरान जोड़	-	-
कमी : वर्ष के दौरान कटौतियां	-	-
	-	-
3. विशेष आरक्षित		
पिछले लेखे के अनुसार	-	-
वर्ष के दौरान जोड़	-	-
कमी: वर्ष के दौरान कटौतियां	-	-
	-	-
4. सामान्य आरक्षित		
पिछले लेखे के अनुसार	-	-
वर्ष के दौरान जोड़	-	-
कमी : वर्ष के दौरान कटौतियां	-	-
कुल	20,30,48,696	22,04,71,131



वित्त सलाहकार

अनुसूची - 3 उद्दिष्ट निधियां	चालू वर्ष	विगत वर्ष
अ) निधियों का प्रारंभिक शेष	39,82,40,261	40,09,75,474
आ) निधि के अलावा		
i. दान / अनुदान		
क) प्रयायोजित पावतियां	1,80,90,785	2,36,51,691
ख) छात्रवृत्ति		
ग) अनुदान (योजना-पूँजी)	5,76,71,000	7,98,00,000
ii. किये गए निवेशों से आय		
निधियों का लेखा		
iii. अन्य जोड़	-	1,14,34,504
<b>कुल</b>	<b>47,40,42,045</b>	<b>51,58,61,668</b>
ग) वस्तुओं की उपयोगिता / व्यय		-
निधि का		
- स्थिर संपत्तियां	1,09,15,345	1,14,74,533
- अन्य		-
<b>कुल</b>		
ii. राजस्व खर्च		
- स्थिर संपत्तियां		-
- अन्य	11,99,22,698	5,57,69,326
iii. डीएसी एवं एफडब्ल्यू नई दिल्ली को वापस की गई राशि	-	5,03,77,548
<b>कुल</b>	<b>13,08,38,043</b>	<b>11,76,21,407</b>
<b>वर्ष की समाप्ति पर निवल शेष राशि</b>	<b>34,31,64,002</b>	<b>39,82,40,261</b>



वित्त सलाहकार

## राष्ट्रीय वनस्पति स्वास्थ्य प्रबंधन संस्थान

(राशि रुपए में)

अनुसूची - 3 उद्दिष्ट निधियां	चालू वर्ष			विवृत वर्ष		
	योजना	प्रयोजित/परामर्शी	कुल	योजना	प्रयोजित/परामर्शी	कुल
क) निधियों का प्रारम्भिक शेष	36,05,98,802	3,76,41,459	39,82,40,262	33,12,16,380	6,97,59,094	40,09,75,475
ख) निधियों के परिवर्धन						
i. दान / अनुदान	5,76,71,000	1,80,90,785	7,57,61,785	7,98,00,000	2,36,51,691	10,34,51,691
ii. निधियों के लेखा पर किए गए निवेश से आय						
iii. अन्य जोड़ (बैंक ब्याज और निवेश योजना पर ब्याज)			0	1,14,34,504		1,14,34,504
<b>कुल (क + ख)</b>	<b>41,82,69,802</b>	<b>5,57,32,244</b>	<b>47,40,02,046</b>	<b>42,24,50,883</b>	<b>9,34,10,785</b>	<b>51,58,61,670</b>
ग) निधियों के उद्देश्य हेतु उपयोग/व्यय						
i. पूंजीगत व्यय						
- अचल संपत्तियां	1,09,15,345		1,09,15,345	1,14,74,533		1,14,74,533
- अन्य						
<b>कुल</b>	<b>1,09,15,345</b>	<b>-</b>	<b>1,09,15,345</b>	<b>1,14,74,533</b>	<b>-</b>	<b>1,14,74,533</b>
ii. राजस्व खर्च						
- अन्य	6,79,85,642	5,19,37,056	11,99,22,698		5,57,69,326	5,57,69,326
iii. डीपी एवं एफडब्ल्यू नई दिल्ली को वापस की गई राशि				5,03,77,548		5,03,77,548
<b>कुल</b>	<b>6,79,85,642</b>	<b>5,19,37,056</b>	<b>11,99,22,698</b>	<b>5,03,77,548</b>	<b>5,57,69,326</b>	<b>10,61,46,874</b>
<b>कुल (ग)</b>	<b>7,89,00,987</b>	<b>5,19,37,056</b>	<b>13,08,38,043</b>	<b>6,18,52,081</b>	<b>5,57,69,326</b>	<b>11,76,21,407</b>
<b>वर्ष के समाप्ति पर निवल शेषराशि कुल (क+ख-ग)</b>	<b>33,93,68,815</b>	<b>37,95,188</b>	<b>34,31,64,003</b>	<b>36,05,98,802</b>	<b>3,76,41,459</b>	<b>39,82,40,263</b>



वित्त सलाहकार

## राष्ट्रीय वनस्पति स्वास्थ्य प्रबंधन संस्थान

(राशि रुपए में)

अनुसूची 4 - सुरक्षित ऋण और उधार	चालू वर्ष	विगत वर्ष
1. केंद्र सरकार	-	-
2. राज्य सरकार (निर्दिष्ट करें)	-	-
3. वित्तीय संस्थान	-	-
क) आवधिक ऋण	-	-
ख) ब्याज प्रोद्भूत और देय	-	-
4. बैंक		
क) आवधिक ऋण - ब्याज प्रोद्भूत और देय	-	-
ख) अन्य ऋण - ब्याज प्रोद्भूत और देय	-	-
5. अन्य संस्थान और एजेंसियां	-	-
6. डिबेंचर और बॉण्ड	-	-
7. अन्य (निर्दिष्ट करें)	-	-
कुल		
नोट: देय राशि एक वर्ष के भीतर		

अनुसूची 5 - असुरक्षित ऋण और उधार	चालू वर्ष	विगत वर्ष
1. केंद्र सरकार	-	-
2. राज्य सरकार (निर्दिष्ट करें)	-	-
3. वित्तीय संस्थान	-	-
4. बैंक	-	-
क) आवधिक ऋण	-	-
ख) अन्य ऋण	-	-
5. अन्य संस्थान और एजेंसियां	-	-
6. डिबेंचर और बॉण्ड	-	-
7. आवधिक जमा	-	-
8. अन्य (उल्लिखित करें)	-	-
कुल		
नोट: देय राशि एक वर्ष के भीतर		

अनुसूची 6 - आस्थगित उधार देयताएं	चालू वर्ष	विगत वर्ष
क) पूंजीगत उपकरण और अन्य परिसंपत्तियों द्वारा रक्षित स्वीकृतियां	-	-
ख) अन्य	-	-
कुल		



वित्त सलाहकार

## राष्ट्रीय वनस्पति स्वास्थ्य प्रबंधन संस्थान

(राशि रुपए में)

अनुसूची 7 - वर्तमान देयताएं और प्रावधान	चालू वर्ष	विगत वर्ष
<b>क. वर्तमान देयताएं</b>		
1. स्वीकृतियां	-	-
2. विविध देनदार	-	-
क) माल के लिए	-	-
ख) अन्य	24,01,827	1,88,195
3. प्राप्त अग्रिम - अप्रयुक्त अनुदान	-	-
4. प्रोद्भूत ब्याज परंतु देय नहीं	-	-
क) सुरक्षित ऋण / उधार	-	-
ख) असुरक्षित ऋण/उधार	-	-
5. सांविधिक देयताएं	-	-
क) अतिदेय	-	-
ख) अन्य (देय टीडीएस)	5,26,197	1,84,597
6. अन्य वर्तमान देयताएं		
- पट्टे परदेय किराया	16,184	23,120
- सुरक्षा निष्पादन	23,64,435	37,98,892
- अन्य प्रेषण एवं आऊटसोर्सिंग देयताएं	98,80,966	89,33,754
- जमानती जमा (पीजीपीएबीएम एवं अन्य)	8,71,173	10,42,688
- एलएसपीसी	11,04,444	11,13,246
<b>कुल (क)</b>	<b>1,71,65,227</b>	<b>1,52,84,491</b>
<b>ख. प्रावधान</b>		
1. कराधान हेतु	-	-
2. उपदान (ग्रेच्युटी)	-	-
3. अधिवर्षिता / पेंशन	528	528
4. संचयित छुट्टी नकदीकरण	-	-
5. ट्रेड वारंटियां / दावें	-	-
<b>कुल (ख)</b>	<b>528</b>	<b>528</b>
<b>कुल (क+ख)</b>	<b>1,71,65,755</b>	<b>1,52,85,020</b>



वित्त सलाहकार

## राष्ट्रीय वनस्पति स्वास्थ्य प्रबंधन संस्थान

(राशि रुपए में)

अनुसूची-8/ स्थिर परिसंपत्तियां	मूल्यहास की दर	सकल ब्लॉक				मूल्यहास				नेट ब्लॉक	
		प्रारंभिक शेष	30.09.2020 तक का परिवर्धन	30.09.2020 के बाद का परिवर्धन	अंतिम शेष	प्रारंभिक शेष	वर्ष के लिए मूल्यहास	कटौती समायोजन	कुल मूल्यहास	वर्तमान वर्ष के अंत तक	पिछले वर्ष के अंत तक
घड़े पर ली गई भूमि भवन		39,304			39,304	20,808	2,312.00		23,120	16,184	18,496
क) भवन-कार्यालय	10%	20,43,57,015			20,43,57,015	8,85,02,736	1,15,85,428.00		10,00,88,164	10,42,68,851	11,58,54,279
ख) भवन - आवास	5%	1,21,72,492			1,21,72,492	46,54,701	3,75,890.00		50,30,591	71,41,901	75,17,791
ग) सुखा शेड - सिविल कार्य	10%	75,612			75,612	51,884	2,373.00		54,257	21,355	23,728
क्यूटर											
क) 1) क्यूटर और पोरफेरेल्स	40%	1,19,26,841	1,48,077	28,93,872	1,49,68,790	1,07,69,251	11,01,041.00		1,18,70,292	30,98,498	11,57,590
क) 2) क्यूटर और पोरफेरेल्स	100%		2,999	7156	10,155	-	10,155.00		10,155	-	-
ख) फ़िटर-ड्रेस्कजेट	40%	1,08,274		51,673	1,59,947	89,801	17,724.00		1,07,525	52,422	18,473
ग) 1) प्रोजेक्टर	40%	17,74,644			17,74,644	15,97,925	70,688.00		16,68,613	1,06,031	1,76,719
ग) 2) यूपीएस	40%	4,84,700		1,81,000	6,65,700	4,84,670	36,212.00		5,20,882	1,44,818	30
ग) 3) यूपीएस	100%			4,200	4,200	-	4,200.00		4,200	-	
क्यूटर सॉफ्टवेयर	40%	60,89,751		8,14,200	69,03,951	29,53,407	14,17,378.00		43,70,785	25,33,166	31,36,344
एयरकंडीशनर	15%	75,55,323			75,55,323	51,62,066	3,58,989.00		55,21,055	20,34,268	23,93,257
फर्नीचर और फ़िक्साचर्स	10%	1,25,75,151	57,091	18,44,064	1,44,73,303	60,99,715	7,45,156.00		68,44,871	76,28,432	64,75,436
फर्नीचर और फ़िक्साचर्स	100%			2,850	2,850	-	2,850.00		2,850	-	

माइक्रोफोन	15%	88,700						88,700	73,857	2,227.00		76,084	12,616	14,843
रेफ्रिजरेटर	15%	2,13,273				24,972		2,38,245	1,24,710	15,157.00		1,39,867	98,378	88,563
रिको-जिरोक्स मशीन	15%	3,85,424				4,78,320		8,63,744	3,20,926	45,549.00		3,66,475	4,97,269	64,498
बॉटल चूरीफायर	30%	3,57,620						3,57,620	3,35,077	6,763.00		3,41,840	15,780	22,543
लकड़ी के कोट्स	10%	99,750						99,750	68,447	3,130.00		71,577	28,173	31,303
प्रयोगशाला के उपकरण	15%	12,68,52,576		1,78,500		8,80,257	(2,37,663)	12,76,73,670	5,42,07,890	1,09,53,848.00		6,51,61,738	6,25,11,932	7,26,44,686
कृषि उपकरण	15%	-		-		3,48,486		3,48,486	-	26,136.00		26,136	3,22,350	-
कार्यालय के उपकरण	15%	66,78,074		56,010		1,31,248	(1,43,215)	67,22,117	42,27,965	3,64,279.00		45,92,244	21,29,873	24,50,109
कार्यालय के उपकरण	100%					9,900		9,900	-	9,900.00		9,900	-	-
मशीनरी व संयंत्र	15%	2,51,92,399				-		2,51,92,399	1,54,66,069	14,58,950.00		1,69,25,019	82,67,380	97,26,330
वाहन	15%	85,21,830				-		85,21,830	54,62,700	4,58,869.00		59,21,569	26,00,261	30,59,130
वाहन (नई)	30%	8,82,223				27,59,858		36,42,081	132,333	6,38,946.00		7,71,279	28,70,802	7,49,890
पुस्तकालय की पुस्तकें	40%	20,42,605				-	(3,795)	20,38,810	18,98,499	56,124.00		19,54,623	84,187	1,44,106
पुस्तकालय की पुस्तकें	100%	-		-		40,612		40,612	-	40,612.00		40,612	-	-
पेटेंट	25%	5,88,171						5,88,171	4,63,966	31,051.00		4,95,017	93,154	1,24,205
चालू वर्ष का कुल		42,90,61,752		4,42,677		1,04,72,668	(3,87,676)	43,95,89,421	20,31,69,402	2,98,41,937.00		23,30,11,339	20,65,78,082	22,58,92,350
पूँजीगत कार्य प्रगति पर		21,39,90,306		-		6,84,28,481	-	28,2,418,787					28,24,18,787	21,39,90,306
विकास के तहत अमूर्त		2,63,600		-		-	(2,63,600)						-	2,63,600
कुल		64,33,15,658		4,42,677		7,89,01,149	(6,51,276)	72,20,08,208					48,89,96,869	44,01,46,256

*(Signature)*

वित्त सलाहकार

# राष्ट्रीय वनस्पति स्वास्थ्य प्रबंधन संस्थान

(राशि रुपये में)

अनुसूची-8 A एनपीपीआईआई से प्राप्त स्थिर परिसंपत्तियां		सकल ब्लॉक				मूल्यहास				नेट ब्लॉक
विवरण	मूल्यहास दर	01-04-2020 का डब्ल्यूडीवी	30-09-2020 तक का परिवर्धन	30-09-2020 के बाद परिवर्धन	अंतिम शेष	प्रारंभिक शेष पर मूल्यहास	30-09-2020 पर मूल्यहास	30-09-2020 के बाद के मूल्यहास	कुल मूल्यहास	31-03-2020 के डब्ल्यूडीवी
स्थिर परिसंपत्तियां										
भवन							-	-	-	-
क) भवन-कार्यालय	10%	78,76,646	-	-	78,76,646	7,87,664.61	-	-	7,87,665	70,88,981
ख) भवन - आवास	5%	48,91,681	-	-	48,91,681	2,44,584.06	-	-	2,44,584	46,47,097
कार्यालय उपकरण	15%	2,34,280			2,34,280	35,142.06	-	-	35,142	1,99,138
संयंत्र और मशीनें	15%	24,93,415	-	-	24,93,415	3,74,012.20	-	-	3,74,012	21,19,402
वाहन	15%	4,18,358	-	-	4,18,358	62,753.72	-	-	62,754	3,55,604
वर्तमान वर्ष की कुल		1,59,14,380	-	-	1,59,14,380	15,04,156.64	-	-	15,04,157	1,44,10,224
विगत वर्ष		1,76,02,206			1,76,02,206	16,87,826.00	-	-	16,87,826	1,59,14,380

*(हस्ताक्षर)*

वित्त सलाहकार

## राष्ट्रीय वनस्पति स्वास्थ्य प्रबंधन संस्थान

(राशि रुपए में)

अनुसूची 9 - उद्दिष्ट / वृत्तिदान निधियों से निवेश	चालू वर्ष	विगत वर्ष
1. सरकारी प्रतिभूतियों में	-	-
2. अन्य अनुमोदित प्रतिभूतियां	-	-
3. शेयर	-	-
4. डिबेंचर और बॉण्ड	-	-
5. पूरक और संयुक्त उद्यम	-	-
6. अन्य – बैंकों में जमा	-	-
कुल	-	-

अनुसूची 10 - अन्य निवेश	चालू वर्ष	विगत वर्ष
1. सरकारी प्रतिभूतियों में	-	-
2. अन्य अनुमोदित प्रतिभूतियां	-	-
3. शेयर	-	-
4. डिबेंचर और बॉण्ड	-	-
5. पूरक और संयुक्त उद्यम	-	-
6. अन्य – बैंकों में जमा	-	-
कुल	-	-




वित्त सलाहकार

## राष्ट्रीय वनस्पति स्वास्थ्य प्रबंधन संस्थान

(राशि रुपए में)

अनुसूची 11 - वर्तमान परिसंपत्तियां, ऋण, अग्रिम आदि	चालू वर्ष	विगत वर्ष
<b>क. वर्तमान परिसंपत्तियां</b>		
1. माल सूचियां		
क) भंडार और स्पेयर	7,36,746	2,26,367
ख) लूज टूल्स		-
ग) व्यवसाय में स्टॉक		-
2. विविध देनदार		-
क) छह महीनों से अधिक अवधि के लिए बकाया ऋण		-
ख) अन्य (शेष नकद पोस्टल फ्रैंकिंग मशीन)	9,579	-
3. हाथ में नकदशेष	1,305	35,648
4. बैंक शेष		
- बचत बैंक सहित	4,25,08,076	6,06,01,313
- बैंक के साथ जमा (एसटीडी)	31,37,83,837	29,68,07,561
<b>कुल (क)</b>	<b>35,70,39,543</b>	<b>35,76,70,889</b>
<b>ख. ऋण, अग्रिम और अन्य परिसंपत्तियां</b>		
1. ऋण		
क) कर्मचारी		
ख) गतिविधियों में शामिल अन्य संस्थाएं		
ग) अन्य		
2. नकद या अन्य प्रकार से वसूली योग्य अग्रिम और अन्य रकम प्राप्त किए जाने वाले राशि के लिए	-	-
क) कर्मचारी को कंप्यूटर अग्रिम	4,09,612	74,522
ख) कर्मचारी को त्योहार अग्रिम	2,44,000	
ग) कर्मचारी को मोटरकार और साइकिल अग्रिम	-	-
घ) यात्रा अग्रिम	11,648	1,48,754
ड) कर्मचारी को वेतन अग्रिम		
च) सीईएसटीएटी के साथ जमा	8,61,009	8,61,009
छ) एलटीसी अग्रिम	27,183	
ज) टीटीए अग्रिम		
झ) अग्रिम - हॉस्टल मरम्मत / कार्य प्रगति पर - सीपीडब्ल्यूडी	1,69,76,477	1,59,91,177
ञ) मेसर्स राइट्स को लैब उपकरण के लिए अग्रिम	64,526	64,526
ट) पूर्वदत्त व्यय	9,89,570	8,89,530
ठ) विविध अग्रिम	1,32,211	5,98,145
ड) ड्यूटी एवं कर (प्राप्य टीडीएस को मिलाकर)	28,23,594	49,33,476
ढ) विद्युत जमा	10,80,432	8,11,483
ण) विविध देनदार	1,61,50,588	1,84,54,226
त) बीएसएनएल के पास जमा	17,000	17,000
थ) सॉफ्टवेयर / इस्तेमाल के लिए अग्रिम	-	-
द) अंधाधुंध परियोजना के तहत विश्व विद्यालयों के लिए अग्रिम	10,91,428	18,95,581

  
 वित्त सलाहकार

ध) प्रगति में मरम्मत कार्य के लिए अग्रिम (सीपीडब्ल्यूडी)	2,11,66,844	1,86,32,831
न) प्रगति में पूंजी कार्य के लिए अग्रिम (सीपीडब्ल्यूडी)	2,33,89,386	4,65,96,567
3. प्रोद्भूत (अर्जित) आय		
क) उद्दिष्ट निधियों से निवेशों पर		
ख) निवेश - अन्य	20,872	26,614
ग) ऋण और अग्रिम पर	28,376	16,074
घ) अन्य (अल्पावधि जमा)	55,35,016	65,89,214
4. प्राप्य दावें		
कुल (ख)	9,10,19,772	11,66,00,728
कुल (क + ख)	44,80,59,315	47,42,71,617

अनुसूची 12 - बिक्री / सेवाओं से आय	चालू वर्ष	विगत वर्ष
1. बिक्री से आय		-
2. सेवाओं से आय		
क) कृषि उपज	16,48,386	9,06,865
ख) कमरे का किराया	14,72,941	24,19,951
ग) विविध भुगतान	5,44,402	3,44,429
घ) संगति कार्यक्रम से राजस्व	53,48,090	67,07,392
ङ) नमूना विश्लेषण शुल्क एवं पीटी कार्यक्रम	61,76,500	93,33,800
कुल	1,51,90,319	1,97,12,437

अनुसूची 13 - सहायता अनुदान	चालू वर्ष	विगत वर्ष
1. केंद्र सरकार	13,06,02,512	16,42,21,000
2. राज्य सरकार	-	-
3. सरकारी एजेंसियां	-	-
4. संस्थान / कल्याण निकाय	-	-
5. अंतर्राष्ट्रीय संगठन	-	-
6. अन्य (पी.वाई.अप्रयुक्त अनुदान)		
कुल	13,06,02,512	16,42,21,000

अनुसूची 14 - शुल्क / अंशदान	चालू वर्ष	विगत वर्ष
1. प्रवेश शुल्क	-	-
2. वार्षिक शुल्क / अंशदान	-	-
3. सेमिनार / कार्यक्रम शुल्क	-	-
4. परामर्श शुल्क	-	-
5. अन्य	-	-
कुल	-	-

  
वित्त सलाहकार

राष्ट्रीय वनस्पति स्वास्थ्य प्रबंधन संस्थान

(राशि रुपए में)

अनुसूची 15 - निवेशों से आय	चालू वर्ष	विगत वर्ष
क. उद्दिष्ट निधि से निवेश पर ब्याज	-	-
ख. निवेश पर ब्याज - अन्य	-	-
1. ब्याज	-	-
क) सरकारी प्रतिभूतियां	-	-
ख) अन्य बॉण्ड / डिबेंचर	-	-
2. लाभांश	-	-
क) शेयर पर	-	-
ख) साझा निधि (Mutual fund) की प्रतिभूतियों पर	-	-
3. किराया	-	-
4. अन्य	-	-
<b>कुल</b>	<b>-</b>	<b>-</b>

अनुसूची 16 - रॉयल्टि, प्रकाशनों आदि से आय	चालू वर्ष	विगत वर्ष
1. रॉयल्टि से आय	-	-
2. प्रकाशनों से आय	-	-
3. अन्य	-	-
<b>कुल</b>	<b>-</b>	<b>-</b>

अनुसूची 17 - अर्जित ब्याज	चालू वर्ष	विगत वर्ष
1. आवधिक जमा पर		
क) अनुसूचित बैंकों के साथ	1,62,13,866	1,07,91,915
ख) गैर-अनुसूचित बैंकों के साथ	-	-
ग) संस्थानों के साथ	-	-
घ) अन्य	-	-
2. बचत लेखों में		
क) अनुसूचित बैंकों के साथ	12,85,956	-
ख) गैर-अनुसूचित बैंकों के साथ	-	-
ग) संस्थानों / डाक कार्यालय के साथ	-	-
घ) अन्य	-	-
3. ऋण पर		
क) कर्मचारी	12,302	13,395
ख) अन्य	-	-
ग) प्रोद्भूत ब्याज (एसटीडी)	-	-
4. प्राप्य ऋणियों और अन्यो पर ब्याज	-	-
<b>कुल</b>	<b>1,75,12,124</b>	<b>1,08,05,310</b>


## राष्ट्रीय वनस्पति स्वास्थ्य प्रबंधन संस्थान

(राशि रुपए में)

अनुसूची 18 - अन्य आय	चालू वर्ष	विगत वर्ष
1. परिसंपत्तियों की बिक्री / निपटान पर लाभ	-	-
क) स्वामीत्ववाली संपत्तियां	-	-
ख) अनुदान से अर्जित परिसंपत्तियां अथवा मुफ्त में प्राप्त	-	-
2. निर्यात प्रोत्साहन प्राप्त	-	-
3. विविध सेवाओं के लिए शुल्क	-	-
4. विविध आय	-	-
<b>कुल</b>	<b>-</b>	<b>-</b>

अनुसूची 19- तैयारमाल के स्टॉक में वृद्धि / कमी और कार्य प्रगति पर	चालू वर्ष	विगत वर्ष
क). अंतिम स्टॉक	-	-
- तैयार माल	-	-
- कार्य प्रगति पर	-	-
ख). कमी : प्रारंभिक स्टॉक :	-	-
- तैयार माल	-	-
- कार्य प्रगति पर	-	-
<b>निवल वृद्धि / (कमी) (क - ख)</b>	<b>-</b>	<b>-</b>

अनुसूची 20 - स्थापना खर्च	चालू वर्ष	विगत वर्ष
क) वेतन और मज़दूरी	7,74,14,272	8,14,61,433
ख) भत्ते और बोनस	-	-
ग) भविष्य निधि को अंशदान	-	-
घ) अन्य निधि को अंशदान	-	-
ड.) कर्मचारी कल्याण व्यय	-	-
च) कर्मचारी सेवानिवृत्ति और टर्मिनल लाभ पर व्यय	-	-
छ) प्रशिक्षण कार्यक्रम खर्च	-	-
<b>कुल</b>	<b>7,74,14,272</b>	<b>8,14,61,433</b>

  
वित्त सलाहकार

## राष्ट्रीय वनस्पति स्वास्थ्य प्रबंधन संस्थान

(राशि रुपए में)

अनुसूची 21 - अन्य प्रशासनिक व्यय आदि		चालू वर्ष	विगत वर्ष
क)	प्रशासनिक विज्ञापन पर खर्च	5,77,833	11,33,330
ख)	प्रशासनिक लेखापरीक्षा शुल्क	-	-
ग)	प्रशासनिक रसायन / गैस / ग्लाससवेयर	86,72,565	28,51,933
घ)	प्रशासनिक परामर्शी सेवाएं	41,314	2,44,342
ड.)	प्रशासनिक उपभोज्य (कंप्यूटर)	11,02,785	4,95,937
च)	प्रशासनिक विद्युत व्यय	37,79,166	81,39,823
छ)	प्रशासनिक किराया शुल्क	2,524	2,19,535
ज)	प्रशासनिक हॉस्टल अनुरक्षण	79,941	3,08,701
झ)	प्रशासनिक आवास की देखरेख हेतु सेवाएं	53,14,252	55,55,607
ञ)	प्रशासनिक अन्य व्यय	7,71,583	15,57,083
ट)	प्रशासनिक आउटसोर्सिंग सेवाएं	1,03,47,902	1,04,24,096
ठ)	प्रशासनिक पोओएल प्रभार्य	7,56,521	11,86,801
ड)	प्रशासनिक पोस्टेज	89,845	2,11,427
ढ)	प्रशासनिक व्यावसायिक सेवाएं	12,21,880	9,01,723
ण)	प्रशासनिक प्रकाशन	4,41,683	5,30,307
त)	प्रशासनिक मरम्मत एवं अनुरक्षण	75,36,489	62,34,509
थ)	प्रशासनिक आरआरटी खर्च	6,29,526	5,98,050
द)	प्रशासनिक सुरक्षा सेवाएं	57,95,653	46,06,613
ध)	प्रशासनिक स्टेशनरी	2,97,091	9,25,807
न)	प्रशासनिक कर एवं बीमाएं	3,87,077	3,30,654
प)	प्रशासनिक टेलि / मोबाइल पर खर्च	4,68,137	3,97,792
फ)	प्रशासनिक वाहन अनुरक्षण प्रभार्य	1,09,249	1,64,081
ब)	प्रशासनिक जल प्रभार्य	1,96,090	5,28,210
भ)	प्रशासनिक जेरोक्स पर खर्च	-	-
म)	एएमसी प्रभार्य एवं प्रयोगशाला उपकरण पर व्यय	16,64,324	6,69,754
अ.क)	वेतन परामर्शदाता	44,20,780	61,32,333
अ.ख)	बैंक प्रभार्य	5,907	3,440
अ.ग)	प्रशिक्षण कार्यक्रम पर खर्च	17,54,697	1,74,16,295
अ.घ)	कानूनी संबंधी खर्च	-	-
अ.ड)	यात्रा व्यय	6,59,420	30,00,611
अ.च)	छात्रवृत्ति	-	-
अ.छ)	जीएसटी खर्च एवं स्वच्छ भारत कर, शुल्क व कर जमा हेतु।	17,61,732	5,28,113
	कुल	5,88,85,966	7,52,96,907



वित्त सलाहकार

## राष्ट्रीय वनस्पति स्वास्थ्य प्रबंधन संस्थान

(राशि रुपए में)

अनुसूची 22 - अनुदान, आर्थिक सहायता आदि पर व्यय		चालू वर्ष	विगत वर्ष
क)	संस्थानों / संगठनों को दिए जाने वाले अनुदान	-	-
ख)	संस्थानों / संगठनों को दी जाने वाली आर्थिक सहायता	-	-
	कुल	-	-

अनुसूची 23 - ब्याज		चालू वर्ष	विगत वर्ष
क)	सावधि ऋण पर	-	-
ख)	अन्य ऋण पर	-	-
ग)	अन्य	-	-
	कुल	-	-



वित्त सलाहकार

## राष्ट्रीय वनस्पति स्वास्थ्य प्रबंधन संस्थान

### वित्तीय वर्ष 2020-21

#### लेखाकरण नीतिय एवं लेखों पर की गई टिप्पणियां अनुसूची-24 प्रमुख लेखा नीतियां :

#### 2.1 लेखों का आधार :

लेखों के संदर्भ में वित्तीय विवरणियां तुलन पत्र, आय एवं व्यय खाता और प्राप्ति और भुगतान खाते एवं लेखा सिद्धांतों के अनुसार तैयार किए गये हैं। आम तौर पर भारत में स्वीकृत (भारतीय जीएएपी) को लेखा सिद्धांतों के साथ लागू किया जाता है। वित्तीय विवरणों को परंपरागत लागत के तहत एवं प्रोद्भवन के आधार पर तैयार किया गया है। लेखीकरण नीतियां निरंतर प्रयोग में लायी जा रही हैं एवं प्रकट किए गए को छोड़कर, गत वर्ष के दौरान इन प्रयुक्त नीतियों के अनुरूप है। केन्द्रीय स्वायत्त संस्थाओं के लिए निर्धारित सामान्य प्रारूप के अनुसार लेखा समेकन किया गया है।

#### 2.2 आकलन का उपयोग :

भारत में आम तौर पर स्वीकृत लेखा सिद्धांतों के अनुसार वित्तीय विवरणियां की प्रस्तुति देने हेतु प्रबंधन को आकलन बनाने की आवश्यकता होती है। और यह परिसंपत्तियां एवं आकस्मिक देयताएं की रिपोर्ट को प्रभावित करती है और वर्ष के दौरान व्यय वित्तीय विवरणियों की तिथि और व्यय परिसंपत्तियां की तारीख के अनुसार और व्यय की रिपोर्ट की गई राशि के रूप में देयताएं के प्रकटीकरण को प्रभावित करते हैं। ऐसे कुछ उदाहरण जो स्थिर परिसंपत्तियां, कर्मचारी लाभ, आकस्मिक देयताएं आदि के उपयोग शामिल हैं। वास्तविक परिणाम अनुमानित से भिन्न हो सकते हैं। लेखांकन आकलन में कोई संशोधन वर्तमान और भविष्य की अवधि में संभावित रूप से मान्यता प्राप्त है।

#### 2.3 सूची मूल्यांकन :

अ) स्टेशनरी एवं भंडारों का मूल्य-निर्धारण केवल लागत पर किया गया है जो बहुमूल्य है यह वस्तुसूची फस्ट ईन फस्ट आउट (एफआईएफओ) पद्धति पर निर्धारित की जाती है।

#### 2.4 निवेश :

वित्तीय उपविधि में निर्दिष्ट किए गए अनुसार- रावस्वाप्रसं की निधियों के निवेश भारतीय स्टेट बैंक या किसी अन्य राष्ट्रीयकृत बैंक के सावधि जमा के तौर पर निवेश के अध्याय-II के अंतर्गत निवेश किया जाता है इसके अलावा निधि, जमा राशियों की वास्तविक जरूरतों पर निर्भर करते हुए समय-समय पर भुगतान किया जाता है और ये निवेश केवल अल्पकालिक के लिए होते हैं और केवल लागत पर वहन किए जाते हैं।

#### 2.5 उत्पाद शुल्क :

संस्थान एक औद्योगिक अस्तित्व नहीं है, इसलिए संस्थान के लिए उत्पाद शुल्क प्रावधान लागू नहीं हैं।

  
वित्त सलाहकार

**2.6 स्थायी परिसंपत्तियां :****i) मूर्त परिसंपत्तियां :**

स्थायी परिसंपत्तियों को मूल्य, कम संचयित मूल्यहास और यदि कोई त्रुटि हो तो, उसपर निर्धारित किया जाता है। जब तक स्थाई परिसंपत्तियां प्रयोग में लाने लायक नहीं हो जातीं, तब तक प्रत्यक्ष मूल्यों को पूंजीगत किया जाता है। पट्टेदार भूमि की लागत में लीजहोल्ड में अधिकार प्राप्त करने के लिए भुगतान की गई राशि शामिल है मूर्त परिसंपत्तियों से संबंधित बाद के व्यय को केवल तभी पूंजीकृत किया जाता है, जब इस तरह के व्यय का परिणाम इस तरह के परिसंपत्तियों के भविष्य के लाभों में वृद्धि के साथ-साथ प्रदर्शन के पहले के मूल्यांकन मानक से अधिक हो।

**ii) अमूर्त परिसंपत्तियां :**

अमूर्त परिसंपत्ति को मूल्य, कम संचयित मूल्यहास और यदि कोई त्रुटि हो तो, उसपर निर्धारित किया जाता है। एक अमूर्त संपत्ति की लागत में खरीद लागत (छूट और दाम में रियायत) शामिल है, जिसमें किसी भी आयात शुल्क (यदि कोई हो) और गैर-वापसी योग्य कर शामिल हैं, खरीद/पूर्ण होने के बाद एक अमूर्त परिसंपत्ति पर इसके बाद के व्यय को व्यय के रूप में माना जाता है जब तक कि यह संभव न हो कि इस तरह के व्यय से संपत्ति को अपने मूल मूल्यांकन के मानकों के मुकाबले भविष्य के आर्थिक लाभ उत्पन्न करने में मदद मिलेगी और इस तरह के खर्च को मापा जा सकता है। संपत्ति पर भरोसे मंद रूप से जिम्मेदार ठहराया जाता है, इस मामले में ऐसे खर्च को परिसंपत्ति की लागत में जोड़ दिया जाता है। अमूर्त परिसंपत्ति की लागत जीवनकाल के आधार पर तीन साल हेतु परिमाणीकृत किया जाता है।

**iii) पूंजीगत कार्य में प्रगति :**

परिसंपत्ति के निर्माण पर किए गए व्यय जो अपने इच्छित उपयोग के लिए तैयार नहीं हैं लागत कम यदि कोई त्रुटि हो तो, पूंजीगत कार्य-प्रगति के अधीन हैं। लागत में आयात शुल्क और गैर-वापसीयोग्य कर सहित किसी भी प्रत्यक्ष मूल्यों की लागत शामिल है।

**2.7 मूल्यहास :**

अ) आयकर अधिनियम, 1961 के तहत लागू दर पर मूर्त स्थिर परिसंपत्तियों पर मूल्यहास लिखित मूल्य विधि पर प्रदान की जाती है।

आ) छह महीने से कम के लिए प्रयोग में लायी गई परिसंपत्तियों को प्रयोग दर पर 50% तक किया जाता है।

इ) रु.5000/- या उससे कम लागत वाली परिसंपत्तियां प्रत्येक को पूरी तरह से प्रदान की जाती है।

ई) कुल रु.2,98,41,937/- की मूल्यहास में से रु.15,05,157/- (एनपीपीटीआई से ली गई अचल संपत्तियों पर मूल्यहास के कारण निवल द्वारा) मूल्यहास के तौर पर दर्ज किया गया है एवं रु. 2,83,37,780 /- की मूल्यहास राशि को आरक्षित एवं अधिभार के तहत सीधे तौर पर अनुदान राशि के अर्जित परिसंपत्ति के तौर पर कटौती की गई है।

**2.8 आय :**

संस्थान की आय में निम्नलिखित शामिल हैं।

क) भारत सरकार से प्राप्त सहायता अनुदान-सामान्य एवं राजस्व अनुदान

ख) निवेश पर ब्याज (स्थिर जमा)

ग) नमूना विश्लेषण शुल्क

घ) प्रायोजित कार्यक्रम / परियोजनाओं से राजस्व

वित्त सलाहकार

- ई) परामर्श प्रशिक्षण कार्यक्रमों से राजस्व  
 च) खेत उपज की बिक्री  
 ज) छात्रावास (हॉस्टल रूम) का किराया

## 2.9 सरकारी अनुदान/सब्सिडी :

### अ) रु 576.71 लाख का पूंजीगत अनुदान :

सरकारी अनुदान को स्वाभाविक रूप से परियोजनाओं की स्थापना हेतु पूंजीगत लागत के रूप में माना जाता है। प्राप्त विशिष्ट स्थिर अचल संपत्ति के संबंध में अनुदान संबंधित परिसंपत्तियों की लागत से कटौती के रूप में दिखाया जाता है। सरकारी अनुदान/सब्सिडी का आकलन के आधार पर किया जाता है। पूंजीगत अनुदान के तहत प्राप्त धनराशि निधि के तहत दिखाया गया है।

### आ) राजस्व अनुदान रु 1,182.27 लाख :

एक वित्तीय वर्ष के लिए संस्थान के राजस्व व्यय से प्राप्त राजस्व अनुदान उस वर्ष की आय के रूप में गिना जाता है। एक से अधिक वित्तीय वर्ष से अधिक अवधि के लिए प्राप्त राजस्व अनुदान एवं वित्तीय वर्ष के दौरान किए गए व्यय की सीमा तक आय के रूप में माना जाता है।

वित्त वर्ष 2020-21 के दौरान, सहायता अनुदान के रूप में रु.1,758.98 लाख की राशि प्राप्त हुई, साथ में रु.269.90 लाख की राशि जो कि वित्त वर्ष 2019-20 के दौरान खर्च नहीं की गई थी, कुल रु.2,028.88 लाख, वित्तीय वर्ष 2020-21 के लिए भारत सरकार से अनुदान के रूप में संस्थान के पास उपलब्ध था। जीएफआर, 2017 के नियम 230(8) के तहत पीएओ सेक्रेटेरियट-1, डीएसी, एमओएएंडएफडब्ल्यू, दिल्ली को रु.8.84 लाख की राशि के अनुदान पर ब्याज के कारण अर्जित राशि को भारत की संचित निधि (सीएफआई) में भेज दिया गया था। संस्थान के पास कुल उपलब्ध अनुदान राशि रु.2,028.88 लाख में से रु.783.91 लाख की राशि वेतन के लिए खर्च की गई थी, सामान्य के तहत रु.591.00 लाख की राशि और पूंजी के तहत रु.569.59 लाख की राशि का उपयोग इस उद्देश्य के लिए किया गया है। जिसके लिए इसे स्वीकृत किया गया था और 31.03.2021 तक शेष रु.84.38 लाख अप्रयुक्त रहे।

## 2.10 विदेशी मुद्रा लेनदेन :

अ) विदेशी मुद्रा के अंतर्गत लेनदेन की तारीख में प्रचलित विनिमय दर पर लेखा किया जाता है।

आ) मौजूदा परिसंपत्तियां, विदेशी मुद्रा ऋण और मौजूदा देयताएं यदि कोई हो, तो वर्ष के अंत में परिवर्तित दर में बदल जाती है और लाभ/हानि तय परिसंपत्तियों की लागत से समायोजित की जाती है, अगर विदेशी मुद्रा देयताएं स्थिर संपत्ति से संबंधित होती है, और अन्य मामलों में राजस्व हेतु शुल्क लिया जाता है।

## 2.11 पट्टा :

पट्टा के संदर्भ में पट्टा किराया विस्तारित है।



वित्त सलाहकार

**2.12 नकद एवं नकद समकक्ष :**

नकद एवं नकद समकक्ष के अंतर्गत हाथ में नकद और बचत शेष राशि और बैंकों के साथ चालू खाते हैं।

**2.13 प्रावधान, आकस्मिक देयताएं और आकस्मिक संपत्ति :**

i) किसी प्रावधान को तब चिन्हित किया जाता है, जब किसी संस्थान के पास किसी पूर्व घटना के परिणामस्वरूप कोई वर्तमान बाध्यता होती है। यह संभव है कि बाध्यताओं के निपटान के लिए संसाधनों के निकास की आवश्यकता होगी, जिसके परिपक्ष में फिर एक विश्वसनीय प्राक्कलन किया जा सकता है।

ii) आकस्मिक देयताएं और परिसंपत्तियां आकस्मिक देयताएं एक संभावित दायित्व है जो पिछले घटनाओं से उत्पन्न होती है और जिसके अस्तित्व को केवल एक या अधिक अनिश्चित भविष्य की घटनाओं से पूरी तरह से संस्थान के नियंत्रण एवं पुष्टि की जाएगी, या एक वर्तमान दायित्व है जो पिछले घटना से उत्पन्न होता है लेकिन मान्यता प्राप्त नहीं है क्योंकि यह संभव नहीं है कि आर्थिक लाभों से शामिल संसाधनों का बहिर्वाह को दायित्व को तय करने की आवश्यकता होगी, आकस्मिक देनदारियों का खुलासा किया गया है और मान्यता प्राप्त नहीं है आकस्मिक संपत्तियों को न तो मान्यता प्राप्त है और न ही पता चलता है।

**2.14 उद्दिष्ट निधि :**

विशिष्ट परियोजनाएं/ कार्यक्रम से प्राप्त राशि, डीएसी वित्त पोषित कार्यक्रम के माध्यम से उत्पन्न आय और अनुदान कोष पर अर्जित ब्याज को निधि के तहत जमा किया जाता है। पूंजी और राजस्व दोनों में किए गए व्यय को उद्दिष्ट निधि से कम किया गया है और तुलन पत्र में निर्धारित धन राशि के तहत परिलक्षित होता है। किसी भी शर्त के पालन के बाद ऐसी परियोजनाएं/ कार्यक्रम के पूरा होने पर ही लेखा-जोखा होता है। ऐसी परियोजनाएं/ कार्यक्रम से आय प्राप्त की गई है।

**2.15 सेवानिवृत्ति लाभ :**

अ) वर्ष 2020-21 के दौरान प्रतिनियुक्त और प्रतिष्ठित प्रतिनियुक्त कर्मचारियों से सामान्य भविष्य निधि अंशदान और अन्य वसूली की गई राशि मासिक आधार पर कुल ₹.29,69,500/- संबंधित पेंशन विभागों को भेज दी गई है। अतः इस लेखे पर कोई देयता नहीं है।

आ) एनआईपीएचएम नई पेंशन प्रणाली को कवर करता है। एनपीएस के दिशा निर्देशों के अनुसार एनआईपीएचएम सेवानिवृत्ति लाभ के रूप में कर्मचारियों के संबंध में वेतन (मूल वेतन एवं महंगाई भत्ता) का 10% योगदान करने के लिए आवश्यक है यह योगदान आय में एक व्यय के रूप में पहचाने जाते हैं और व्यय खाता को वर्ष के जिन कर्मचारियों ने सेवाएं प्रदान की हैं उनके रूप में माना जाता है। व्यय में मान्यता प्राप्त वर्तमान मूल्य राशि योगदान के प्रति देय हैं।

**2.16 पूर्व अवधि की मुद्दे:** पूर्व अवधि की मर्दे, जिनका मूल्य व्यक्तिगत रूप से ₹.5.000 से अधिक नहीं होता, को इस प्रकार आय और व्यय लेखे में नहीं चिन्हित किया जाता, यह संस्थान के आकार को ध्यान में रखते हुए इस तथ्य पर आधारित है कि ये मर्दे हैं या नहीं हैं।



वित्त सलाहकार

**अनुसूची 25 : लेखा पर टिप्पणी****1. सामान्य सूचना**

वनस्पति स्वास्थ्य प्रबंधन के क्षेत्र में उभरते हुए चुनौतियों के संदर्भ में व्यापक स्तर पर कार्यात्मक लचीलापन लाने एवं अधिकतम पहुंच को सुनिश्चित एवं मजबूत करने के उद्देश्य से हमारे देश के कृषि उत्पादन के संवर्धन हेतु इसे एक अति महत्वपूर्ण क्षेत्र के तौर पर देखते हुए, कृषि एवं सहकारिता विभाग, कृषि मंत्रालय, भारत सरकार ने संकल्प फा.सं.20-62/2007-पीपी I दिनांक 13 अक्टूबर, 2008 के तहत इस संस्थान को एक स्वायत्त निकाय के रूप में परिवर्तित करने का निर्णय लिया।

परिणामस्वरूप, यह संस्थान समिति के रजिस्ट्रार का कार्यालय, रंगारेड्डी जिला, हैदराबाद, आंध्रप्रदेश में 24 अक्टूबर, 2008 को आंध्रप्रदेश समितियां पंजीकरण अधिनियम, 2001 (2001 के अधिनियम सं.35) के तहत राष्ट्रीय वनस्पति स्वास्थ्य प्रबंधन संस्थान के नाम से कृषि मंत्रालय, भारत सरकार के तहत एक स्वायत्त सोसायटी के रूप दर्ज हुई।

**2. आकस्मिक देयताएं एवं प्रतिबद्धता**

	(रु. लाख में)	
	31 मार्च, 2021 तक	31 मार्च, 2020 तक
i) संस्थान से दावें ऋण के तौर पर सूचित नहीं किया गया	-	-
ii) पूंजीगत प्रतिबद्धताएं (अग्रिम का निवल)	-	-
iii) सेवा कर मांग	229.70	229.70

(मूल आदेश सं. हैदराबाद-उत्पादन सीमाशुल्क-002-सीओएम-025-16-07)

सेवा कर विभाग से वित्तीय वर्ष अप्रैल 2011 से मार्च 2015 हेतु रु. 229.70 लाख (मांग एवं जुर्माना सम्मिलित) की मांग करते हुए मूल आदेश प्राप्त किया गया है। जहां शीर्ष 'वाणिज्यिक प्रशिक्षण एवं कोचिंग सेवा' के तहत अप्रैल 2011 से मार्च 2015 अवधि हेतु संस्थान से प्राप्तियों के आधार पर सेवा कर की मांग की गई है। आज की तिथि तक जो लंबित है, प्रथम अपीलीय प्राधिकारी (सीईएसटीएटी) के समक्ष इसके लिए अपील दायर की गई है। संस्थान ने यह सलाह दी है कि यह वस्तुओं से संबंधित मामले हैं एवं इन मांगों को समाप्त की जानी चाहिए।

**3. आय कर**

संघ के ज्ञापन के अनुसार, एनआईपीएचएम का गठन इनके कार्यों का सम्मिलित करते हुए गैर-लाभकारी एवं गैर-वाणिज्यिक क्रियाकलापों के तौर पर हुई है। तद्विषय, संस्थान आयकर अधिनियम, 1961 की धारा 12ए (1)(ख)(i) के तहत पंजीकृत हुई एवं प्रभावी दिनांक 23-04-2015 को यूआरएन: एएएएन9355एन/07/14-15/एस-0260 सौंपा गया।

#### 4. स्थिर संपत्तियां

भवनों तथा वनस्पति एवं संबंधित मशीनों की कुल स्थिर संपत्तियों की कीमत रु.525 लाख है, जो पूर्व एनपीपीटीआई के एक हिस्से के तौर पर गठित हुई एवं संस्थान (एनआईपीएचएम) द्वारा परिवर्तन के दौरान लिया गया। उक्त राशि को पूंजीगत निधि लेखा के तहत क्रेडिट के समान राशि के तौर पर दिनांक 01-04-2009 को आरंभिक शेष राशि (ओपनिंग बैलेंस) के तौर पर कीमत को शामिल कर लिया गया है।

#### 5. पट्टे से संबंधित अनुबंधन

क.) संस्थान एनआईपीएचएम एएनजीआरएयू हैदराबाद से वर्ष 2028 तक की अवधि हेतु पट्टे पर लिये गए भूमि पर निरंतर अपने कार्यों का प्रचालन कर रहा है। प्रति वर्ष के तौर पट्टे के तौर पर रु. 2312/- अर्थात् (15 + 8.12 एकड़) 23.12 एकड़ भूमि हेतु रु.100/- प्रति एकड़ भुगतान किये जाते हैं।

ख) शेष 7 वर्षों की अवधि के लिए पट्टा करार के तहत भविष्य बाध्यता के तौर पर किराये के रूप में रु. 16,184/- का भुगतान करना होगा।

#### 6. आंतरिक लेखा-परीक्षा

मेसर्स तेजा और साई, सनदी लेखाकार समीक्षा हेतु एनआईपीएचएम के लिए अवधि हेतु आंतरिक लेखा-परीक्षक थे। वर्ष 2019-20 हेतु एनआईपीएचएम के समेकित लेखा हेतु आंतरिक लेखापरीक्षा संचालित किये गए थे।

#### 7. पूर्व अवधि संबंधी मद

	31 मार्च, 2020 तक	(रु. लाख में) 31 मार्च, 2019 तक
i) पूर्व अवधि आयकर	0.14	1.19
ii) पूर्व अवधि खर्च / हास	2.02	-

#### 8. अन्य

अ. बैंकर (भारतीय स्टेट बैंक) द्वारा प्रदान किए गए ब्याज प्रमाण पत्र के आधार पर निवेश पर अर्जित ब्याज की गणना की गई है।

आ. चालू वर्ष के प्रस्तुतीकरण सहित पुष्टिकरण करने के लिए जहां कहीं आवश्यक हो, पिछले वर्ष के आंकड़ों को फिर से समूहित किया जाता है।

इ. विकास के तहत अमूर्त (पेटेंट प्रगति पर) के तहत ₹ 2,63,000 की राशि को व्यय के रूप में मान्यता दी गई है और तदनुसार लेखा मानक (एएस)-26 के प्रावधान के अनुसार आय एवं व्यय खाते में स्थानांतरित कर दी गई है।

- ई. संस्थान प्रगति पर पूंजीगत कार्य (वर्तमान संपत्ति के रूप में) के तहत केंद्रीय लोक निर्माण विभाग (सीपीडब्ल्यूडी) को प्रेषित सभी राशियों को दिखाने की प्रथा का पालन कर रहा था। तथापि, लेखापरीक्षा की सलाह पर, वित्तीय वर्ष 2019-20 से शुरू होकर, सीपीडब्ल्यूडी को प्रेषित राशि को अब चालू परिसंपत्तियों के तहत सीपीडब्ल्यूडी (खरखाव/लघु कार्य), सीपीडब्ल्यूडी को अग्रिम (निर्माण कार्य) और पूंजीगत कार्यों में अग्रिम के रूप में दिखाया जा रहा है। प्रगति (प्रपत्र 65 में कार्य पूर्ण होने की सीमा तक, कार्यवार)।
- उ. एनपीएस के अंतर्गत आने वाले एनआईपीएचएम के कर्मचारियों के संबंध में टर्मिनल लाभों (ग्रेच्युटी, अवकाश नकदीकरण आदि) के लिए प्रावधान ईसी/जीसी द्वारा अनुमोदन के अनुसरण में है। आवश्यक अनुमोदन प्राप्त होने पर, यह संस्थान बीमांकिक मूल्यांकन अनुमानों के आधार पर टर्मिनल लाभों के कारण होने वाले व्यय को पूरा करने के लिए प्रावधान करेगा।
- ऊ. प्रत्येक मामले में ₹ 5,000 या उससे कम की संपत्ति पर मूल्यहास @ 100% प्रदान किया गया था।
- ऋ. महालेखापरीक्षक के सलाह के अनुरूप, संस्थान द्वारा प्रस्तावित के अनुसार, परिसंपत्तियों का पुनर्वर्गीकरण और मूल्यहास का समायोजन किया गया था।
- ल. संस्थान जहां भी लागू हो, उपलब्ध इनपुट टैक्स क्रेडिट (आईटीसी) के साथ सेट ऑफ करके जावक जीएसटी का भुगतान करता है।
- ए. ₹6,79,85,641.99 की राशि जो निर्धारित निधि के तहत थी, को कॉर्पस फंड खाते में स्थानांतरित कर दिया गया है, क्योंकि यह राशि संस्थान की आंतरिक कमाई से हुई है।



वित्त सलाहकार

\*\*\*\*\*

**वित्तीय वर्ष 2020-21 के लिए अंतिम ऑडिट रिपोर्ट के जवाब**

संदर्भ	लेखापरीक्षा पैरा	प्रस्तावित अनुवर्ती
ए	आय और व्यय खाता	
ए.1.	खर्च - ₹13.78 करोड़	
ए.1.1	इसमें पूंजीगत प्रकृति की वस्तुओं की खरीद के लिए ₹7.99 लाख की राशि शामिल थी, जिसे पूंजीगत (स्थायी संपत्ति) के बजाय राजस्व व्यय के तहत बुक किया गया था। इसके परिणामस्वरूप अचल संपत्तियों को कम बताया गया और राजस्व व्यय को अधिक बताया गया, जिसके कारण अधिशेष/कॉर्पस फंड को ₹7.99 लाख से कम बताया गया।	लेखापरीक्षा द्वारा ₹7.99 लाख के अवलोकन के विपरीत, कंप्यूटर प्रिंटर की खरीद के लिए खर्च की गई ₹12,465 की राशि का केवल एक हिस्सा, अचल संपत्ति के रूप में पुनः वर्गीकृत किया जाएगा और मूल्यहास पर उचित प्रभाव के साथ आवश्यक समायोजन प्रविष्टियों को दिखाया जाएगा अगला ऑडिट।
ए.1.2	इसमें वित्तीय वर्ष 2020-21 की दूसरी छमाही के दौरान खरीदे गए ₹27.60 लाख के वाहनों पर 30 प्रतिशत के मूल्यहास के आकलन के कारण ₹2.07 लाख के मूल्यहास का अतिरिक्त शुल्क शामिल है, इसके तहत जारी सरकारी आदेश के उल्लंघन में 15% की दर से चार्ज करने के बजाय आयकर अधिनियम, 1962।	लेखापरीक्षा द्वारा अवलोकन को नोट कर लिया गया है और वित्तीय वर्ष 2021-22 के वार्षिक लेखों को अंतिम रूप देते समय आवश्यक सुधार किया जाएगा।
ए.2	आय - ₹16.33 करोड़	
ए.2.1	इसमें सहायता अनुदान पर अर्जित ब्याज से संबंधित ₹8.84 लाख की राशि शामिल थी जिसे अनुसूची 7 के तहत देयता के रूप में दिखाने के बजाय अनुसूची 17 के तहत आय के रूप में दर्शाया गया था। इसके परिणामस्वरूप आय को अधिक बताया गया और वर्तमान देनदारियों को ₹8.84 लाख से कम बताया गया। .	अब से लेखापरीक्षा की सलाह का पालन किया जाएगा।
<b>आम</b>		
यह देखा गया कि लेखापरीक्षा और प्रबंधन के आंकड़ों के बीच अव्ययित अनुदान का प्रारंभिक शेष अंतर है। प्रबंधन के अनुसार यह ₹2.89 करोड़ और लेखापरीक्षा के अनुसार ₹10.03 करोड़ था। आंकड़ा मिलान किया जाना चाहिए।  इसके अलावा, अव्ययित अनुदान को खातों में देयता के रूप में नहीं दिखाया गया है। मिलान के लिए डेटा लेखापरीक्षा को वांछित के रूप में प्रदान किया जाएगा।		मिलान के लिए डेटा लेखापरीक्षा को वांछित के रूप में प्रदान किया जाएगा।  प्रत्येक वित्तीय वर्ष के अंत में अव्ययित शेष को जीएफआर 2017 के नियम 230(7) के अनुसार विनियमित किया जाएगा, जिसका वर्तमान में पालन किया जाना जारी है।

# **ANNUAL ACCOUNTS**

## **For the year**

### **2020-21**



# **N I P H M**



**NATIONAL INSTITUTE OF PLANT HEALTH MANAGEMENT**

**Department of Agriculture & Farmers Welfare**

**Ministry of Agriculture & Farmers Welfare**

**RAJENDRA NAGAR, HYDERABAD - 500030**

## *CONTENTS*

<i>Sl.No.</i>	<i>Name of the Account</i>	<i>Page No.</i>
1.	Balance Sheet	01
2.	Income and Expenditure Account	02
3.	Receipts and Payment Account	03-04
4.	Balance Sheet Schedules	05-13
5.	Income and Expenditure Schedules	14-18
6.	Account Policies and Notes and Account	19-24
7.	Separate Audit Report and Replies	25-30

**NATIONAL INSTITUTE OF PLANT HEALTH MANAGEMENT  
RAJENDRA NAGAR, HYDERABAD – 500030**

**BALANCE SHEET AS AT 31st MARCH, 2021**

<i>(Amount in ₹)</i>			
<b>CORPUS/ CAPITAL FUND AND LIABILITIES</b>	<b>Schedule</b>	<b>Current Year</b>	<b>Previous Year</b>
CORPUS / CAPITAL FUND	1	37,36,77,730	28,04,21,461
RESERVES AND SURPLUS	2	20,30,48,696	22,04,71,131
EARMARKED/ENDOWMENT FUNDS	3	34,31,64,002	39,82,40,261
SECURED LOANS AND BORROWINGS	4	-	-
UNSECURED LOANS AND BORROWINGS	5	-	-
DEFERRED CREDIT LIABILITIES	6	-	-
CURRENT LIABILITIES AND PROVISIONS	7	1,71,65,755	1,52,85,020
<b>TOTAL</b>		<b>93,70,56,184</b>	<b>91,44,17,873</b>
<b>ASSETS</b>			
FIXED ASSETS	8	20,65,78,082	22,58,92,350
CAPITAL WORK-IN-PROGRESS	8	28,24,18,787	21,39,90,306
INTANGIBLES UNDER DEVELOPMENT	8	-	2,63,600
INVESTMENTS - FROM EARMARKED/ENDOWMENT FUNDS	9	-	-
INVESTMENTS - OTHERS	10	-	-
CURRENT ASSETS, LOANS, ADVANCES etc.,	11	44,80,59,315	47,42,71,617
MISCELLANEOUS EXPENDITURE		-	-
(to the extent written off or adjusted)			
<b>TOTAL</b>		<b>93,70,56,184</b>	<b>91,44,17,873</b>
SIGNIFICANT ACCOUNTING POLICIES	24		
CONTINGENT LIABILITIES AND NOTES ON ACCOUNTS	25		



**REGISTRAR**



**DIRECTOR GENERAL**

**NATIONAL INSTITUTE OF PLANT HEALTH MANAGEMENT  
RAJENDRA NAGAR, HYDERABAD – 500030**

**INCOME AND EXPENDITURE ACCOUNT FOR THE YEAR ENDED 31st MARCH, 2021**

(Amount in ₹)

Particulars	Schedule	Current Year	Previous Year
<b>INCOME</b>			
Income from Sales/Services	12	1,51,90,319	1,97,12,437
Grants/Subsidies	13	13,06,02,512	16,42,21,000
Fees/Subscriptions	14	-	-
Income from Investments	15	-	-
Income from Royalty, Publications	16	-	-
Interest Earned	17	1,75,12,124	1,08,05,310
Other Income	18	-	-
Amortization of Capital Reserve		-	-
Increase/decrease in stock of Finished Goods	19	-	-
<b>TOTAL (A)</b>		<b>16,33,04,955</b>	<b>19,47,38,747</b>
<b>EXPENDITURE</b>			
Establishment Expenses	20	7,74,14,272	8,14,61,433
Other Administrative Expenses etc.,	21	5,88,85,966	7,52,96,907
Expenditure on Grants, Subsidies etc.,	22	-	-
Other Revenue Expenses		-	-
Interest Paid	23	-	-
Depreciation		15,04,157	16,87,826
<b>TOTAL (B)</b>		<b>13,78,04,394</b>	<b>15,84,46,165</b>
<b>Balance being excess of Income over Expenditure (A-B)</b>		<b>2,55,00,561</b>	<b>3,62,92,582</b>
Prior Period Adjustment		1,81,457	-
Prior Period Income		14,160	1,18,500
Prior Period Depreciation		20,702	-
<b>Excess of Income over Expenditure after Prior period Adjustments</b>		<b>2,53,12,562</b>	<b>3,64,11,082</b>
Transfer to Special Reserve(Specify Each)		-	-
Transfer to / from General Reserve		-	-
<b>Balance being Surplus/Deficit carried to Corpus/Capital Fund</b>		<b>2,53,12,562</b>	<b>3,64,11,082</b>
SIGNIFICANT ACCOUNTING POLICIES	24		
CONTINGENT LIABILITES AND NOTES ON ACCOUNTS	25		



**REGISTRAR**



**DIRECTOR GENERAL**

**NATIONAL INSTITUTE OF PLANT HEALTH MANAGEMENT  
RAJENDRA NAGAR, HYDERABAD – 500030  
RECEIPTS & PAYMENTS ACCOUNT AS AT 31st MARCH, 2021**

RECEIPTS		Current Year	Previous Year	PAYMENTS	Current Year	Previous Year
I) Opening Balances				I. Expenses		
a) Cash in hand		35,648	5,571	a) Establishment Expenses	7,12,64,135	7,87,27,978
b) Bank Balances				b) Administrative Expenses	2,09,08,874	1,53,06,606
i) General Account		6,06,01,313	4,66,81,501	c) Training Programme Expenses	3,15,829	1,74,16,294
ii) Revenue Account		-	3,12,57,330			
iii) Consultancy Account & Other		-	16,26,338	II. Payment made against various projects		
c) Fixed deposits		29,68,07,561	27,78,72,406	Capital Expenditure	-	-
				Revenue Expenditure	-	-
				Earmarked/Endowment Funds/ Sponsored / Consultancy	2,22,79,253	83,20,964
II) Grants Received from Gol		17,58,98,000	24,40,21,000			
i) Capital (₹ 5,76,71,000)				III. Investments and deposits made		
ii) Revenue (₹ 3,63,52,000)				New Pension Scheme	42,65,209	35,24,520
iii) Salaries (₹ 8,18,75,000)				Investment Fixed Deposit	-	-
III) Earmarked funds				IV. Expenditure on Fixed Assets and Capital WIP		
a) Earmarked/Endowment Funds/Sponsored/Consultancy		83,57,123	1,82,06,298	a) Purchase of Fixed Assets	1,05,27,669	1,14,74,533
b) Own Funds (Interest)		-	-	b) Expenditure on Capital W.I.P.	6,84,28,481	1,80,76,627
IV) Interest Received :				c) Patents-in-Progress	(2,63,600)	1,45,200
a) Savings bank						
i) Revenue Account -		-	5,28,698			
ii) General Account -		13,07,153	2,09,26,817	V) Refund of surplus money/loans		
				a) To the Govt. of India	-	5,03,77,548
b) Short term deposits				b) To the State Government	-	-
i) Revenue Account		-	-	c) To other providers of funds	-	-
ii) General Account		1,69,76,276	-	VI) Duties & Taxes	57,88,669	78,32,138

**REGISTRAR**

**DIRECTOR GENERAL**

**NATIONAL INSTITUTE OF PLANT HEALTH MANAGEMENT  
RAJENDRA NAGAR, HYDERABAD – 500030**

**RECEIPTS & PAYMENTS ACCOUNT AS AT 31st MARCH, 2021**

							(Amount in ₹)
	c) Short term deposits accrued interest					VII) Other Payments	
	i) Revenue Account	-				a) Sundry Creditors	3,59,01,687
	ii) General Account	-				b) Security Deposits	19,33,543
						c) Remittance to other deptt.,	7,81,268
						d) Loans and Advances	-
						i) Motor car, compu, pay & vehi adv	7,17,751
V) Misc., and Other Income						ii) TA Advance	95,356
	a) Training programmes fee/services	8,99,517			40,43,346	iii) Other Payables	93,33,965
	b) Receipts from Sundry Debtors	1,23,71,284			93,80,137	iv) Advances for Capital goods	88,46,142
	c) New Hostel Room Rent & others	2,92,370			4,84,440	v) Deposits with Electricity deptt. / CESTAT	6,46,73,194
	d) Other Income	-			2,997	vi) Advances for repair and renovation works	2,68,949
	e) Sale of Produce	-			-		60,17,876
	f) Misc. Plan receipt	-			-		
	g) Misc. Revenue Receipt	8,20,518			19,36,620		
						VIII) Closing Balances	
VI) Amount Borrowed							
VII) Any other receipts (Prior period Income)						a) Cash-in-hand	1,305
VIII) Duties & Taxes						b) Bank Balances	
IX) Others						i) General Account	4,25,08,076
	a) Security/Caution Deposit	3,55,864			13,36,478	ii) Revenue Account	-
	b) i) Remittance to other deptt.,	6,86,072			40,56,172	iii) Consultancy Account & Other	-
	ii) New Pension Scheme	39,46,981			32,53,250		
	c) Loans & Advances						
	i) Computer/Motor cycle/Car/Festival Advance to staff	97,632			52,117	c) Fixed Deposit	31,37,83,837
	ii) TA Advance	1,23,029			7,99,925		29,68,07,561
	iii) Others	15,11,823			10,41,235		
	d) Other Payables	11,02,464			11,35,267		
	<b>TOTAL</b>	<b>58,89,39,043</b>			<b>67,74,83,721</b>	<b>TOTAL</b>	<b>67,74,83,721</b>



**REGISTRAR**

**DIRECTOR GENERAL**



## NATIONAL INSTITUTE OF PLANT HEALTH MANAGEMENT

(Amount in ₹)

<b>Schedule 1 - CAPITAL FUND</b>	<b>Current Year</b>	<b>Previous Year</b>
Balance as at the beginning of the year	28,04,21,461	24,40,10,380
Add : Contributions towards Corpus/Capital Fund	-	-
Add/Deduct: Balance of Net Income/Expenditure	2,53,12,562	3,64,11,082
Transferred from the Income and Expenditure Account	-	-
Add/Deduct: Corpus Fund (Transfer from Reserve and Surplus)	6,79,43,707	-
<b>BALANCE AS AT THE YEAR-END</b>	<b>37,36,77,730</b>	<b>28,04,21,461</b>

<b>Schedule 2 - RESERVES AND SURPLUS</b>	<b>Current Year</b>	<b>Previous Year</b>
1 Capital Reserve - (Grants in Aid)		
As per last account	22,04,71,131	23,92,56,713
Addition during the year	1,09,15,345	1,14,74,533
Less: Deductions during the year	2,83,37,780	3,02,60,115
	<b>20,30,48,696</b>	<b>22,04,71,131</b>
2 Revaluation Reserve		
As per last account	-	-
Addition during the year	-	-
Less: Deductions during the year	-	-
3 Special Reserve		
As per last account	-	-
Addition during the year	-	-
Less: Deductions during the year	-	-
4 General Reserve		
As per last account	-	-
Addition during the year	-	-
Less: Deductions during the year	-	-
<b>TOTAL</b>	<b>20,30,48,696</b>	<b>22,04,71,131</b>

  
**Financial Advisor**

<b>Schedule - 3 EARMARKED FUNDS</b>		<b>Current Year</b>	<b>Previous Year</b>
	a) Opening Balance of the Funds	39,82,40,261	40,09,75,474
	b) Additions to the Funds		
	i. Donations/Grants	-	-
	a) Sponsored Receipts	1,80,90,785	2,36,51,691
	b) Scholarship	-	-
	c) Grants (Plan - Capital)	5,76,71,000	7,98,00,000
	ii. Income from Investments made on account of Funds	-	-
	iii. Other Additions	-	1,14,34,504
	<b>TOTAL</b>	<b>47,40,02,045</b>	<b>51,58,61,668</b>
	C) Utilisation/Expenditure towards objectives of Funds		
	i. Capital Expenditure		
	- Fixed Assets	1,09,15,345	1,14,74,533
	- Others	-	-
	ii. Revenue Expenditure		
	- Fixed Assets	-	-
	- Others	11,99,22,698	5,57,69,326
	iii. Funds refunded DAC&FW, New Delhi	-	5,03,77,548
	<b>TOTAL</b>	<b>13,08,38,043</b>	<b>11,76,21,407</b>
	<b>NET BALANCE AS AT THE YEAR-END</b>	<b>34,31,64,002</b>	<b>39,82,40,261</b>



Financial Advisor

## NATIONAL INSTITUTE OF PLANT HEALTH MANAGEMENT

(Amount in ₹)

Schedule - 3 EARMARKED FUNDS	Current Year			Previous Year		
	PLAN	SPONSERED / CONSULTANCY	TOTAL	PLAN	SPONSERED / CONSULTANCY	TOTAL
A) Opening Balance of the Funds	36,05,98,802	3,76,41,459	39,82,40,262	33,12,16,380	6,97,59,094	40,09,75,475
B) Additions to the Funds						
i. Donations/Grants	5,76,71,000	1,80,90,785	7,57,61,785	7,98,00,000	2,36,51,691	10,34,51,691
ii. Income from Investments made on account of Funds	-	-	-	-	-	-
iii. Other Additions (Bank Interest and Int. on Investment Plan)	-	-	-	1,14,34,504	-	1,14,34,504
TOTAL (A + B)	41,82,69,802	5,57,32,244	47,40,02,046	42,24,50,883	9,34,10,785	51,58,61,670
C) Utilisation/ Expenditure towards objectives of Funds						
i. Capital Expenditure						
- Fixed Assets	1,09,15,345		1,09,15,345	1,14,74,533	-	1,14,74,533
- Others	-	-	-	-	-	-
TOTAL	1,09,15,345	-	1,09,15,345	1,14,74,533	-	1,14,74,533
ii. Revenue Expenditure						
- Others	6,79,85,642	5,19,37,056	11,99,22,698	-	5,57,69,326	5,57,69,326
iii. Funds refunded DAC&FW, New Delhi	-	-	-	5,03,77,548	-	5,03,77,548
TOTAL	6,79,85,642	5,19,37,056	11,99,22,698	5,03,77,548	5,57,69,326	10,61,46,874
TOTAL ( C )	7,89,00,987	5,19,37,056	13,08,38,043	6,18,52,081	5,57,69,326	11,76,21,407
NET BALANCE AS AT THE YEAREND (A+B-C)	33,93,68,815	37,95,188	34,31,64,003	36,05,98,802	3,76,41,459	39,82,40,263



Financial Advisor

## NATIONAL INSTITUTE OF PLANT HEALTH MANAGEMENT

(Amount in ₹)

Schedule 4 - SECURED LOANS AND BORROWINGS		Current Year	Previous Year
1	Central Government	-	-
2	State Government (Specify)	-	-
3	Financial Institutions		
	a)Term Loans	-	-
	b)Interest accrued and due	-	-
4	Banks		
	a)Term Loans		
	- Interest accrued and due	-	-
	b)Other Loans		
	- Interest accrued and due	-	-
5	Other Institutions and Agencies	-	-
6	Debentures and Bonds	-	-
7	Others (Specify)	-	-
TOTAL		-	-

Schedule 5 - UNSECURED LOANS AND BORROWINGS		Current Year	Previous Year
1	Central Government	-	-
2	State Government (Specify)	-	-
3	Financial Institutions	-	-
4	Banks		
	a)Term Loans	-	-
	b)Other Loans	-	-
5	Other Institutions and Agencies	-	-
6	Debentures and Bonds	-	-
7	Fixed Deposits	-	-
8	Others (Specify)	-	-
TOTAL		-	-

Schedule 6 - DEFERRED CREDIT LIABILITIES		Current Year	Previous Year
a)	Acceptances Secured by Hypothecation of Capital Equipment and other assets		-
b)	Others		-
TOTAL		-	-

  
 Financial Advisor

Schedule 7 - CURRENT LIABILITIES AND PROVISIONS			Current Year	Previous Year
A	CURRENT LIABILITIES			
1	Acceptances		-	-
2	Sundry Creditors		-	-
	a) for Goods		-	-
	b) Others		24,01,827	1,88,195
3	Advances Received - Grants Unutilized		-	-
4	Interest accrued but not due on		-	-
	a) Secured Loans/Borrowings		-	-
	b) Unsecured Loans/Borrowings		-	-
5	Statutory Liabilities		-	-
	a) Overdue		-	-
	b) Others (IT and GST TDS Payable)		5,26,197	1,84,597
6	Other Current Liabilities			
	- Lease Rent Payable		16,184	23,120
	- Performance Security (SD/EMD)		23,64,435	37,98,892
	- Other Liabilities and Outstanding Liabilities		98,80,966	89,33,754
	- Caution Deposits (PGPABM and Others)		8,71,173	10,42,688
	- LSPC		11,04,444	11,13,246
TOTAL (A)			1,71,65,227	1,52,84,491
B	PROVISIONS			
1	for Taxation		-	-
2	Gratuity		-	-
3	Superannuation/Pension		528	528
4	Accumulated Leave Encashment		-	-
5	Trade Warranties/Claims		-	-
TOTAL (B)			528	528
TOTAL (A+B)			1,71,65,755	1,52,85,020



Financial Advisor

## NATIONAL INSTITUTE OF PLANT HEALTH MANAGEMENT

(Amount in ₹)

Annexure-I		Rate of Dep. %	GROSS BLOCK						DEPRECIATION				NET BLOCK	
Scheduled 8	FIXED ASSETS		Opening Balance	Additions upto 30.09.2020	Additions After 30.09.2020	Deductions/ adjustment	Closing Balance	Opening Balance	Depreciation for the year	Deductions/ adjustment	Total Depreciation	As at the Current Year End	As at the Previous Year End	
Description														
FIXED ASSETS														
Lease Hold Land			39,304					39,304	20,808	2,312	-	23,120	16,184	18,496
Buildings			-	-	-	-	-	-	-	-	-	-	-	-
a) Building - Office	10%		20,43,57,015	-	-	-	20,43,57,015	8,85,02,736	1,15,85,428	-	10,00,88,164	10,42,68,851	11,58,54,279	
b) Building - Residential	5%		1,21,72,492	-	-	-	1,21,72,492	46,54,701	3,75,890	-	50,30,591	71,41,901	75,17,791	
c) Security Sheds - Civil works	10%		75,612	-	-	-	75,612	51,884	2,373	-	54,257	21,355	23,728	
Computers			-	-	-	-	-	-	-	-	-	-	-	-
a.1) Computer & Peripherals	40%		1,19,26,841	1,48,077	28,93,872	-	1,49,68,790	1,07,69,251	11,01,041	-	1,18,70,292	30,98,498	11,57,590	
a.2) Computer & Peripherals	100%		-	2,999	7,156	-	10,155	-	10,155	-	10,155	-	-	-
b) Printers - Deskjet	40%		1,08,274	-	51,673	-	1,59,947	89,801	17,724	-	1,07,525	52,422	18,473	
c.1) Projectors	40%		17,74,644	-	-	-	17,74,644	15,97,925	70,688	-	16,68,613	1,06,031	1,76,719	
c.2) UPS	40%		4,84,700	-	1,81,000	-	6,65,700	4,84,670	36,212	-	5,20,882	1,44,818	30	
c.3) UPS	100%		-	-	4,200	-	4,200	-	4,200	-	4,200	-	-	-
Computer Software	40%		60,89,751	-	8,14,200	-	69,03,951	29,53,407	14,17,378	-	43,70,785	25,33,166	31,36,344	
Air Conditioners	15%		75,55,323	-	-	-	75,55,323	51,62,066	3,58,989	-	55,21,055	20,34,268	23,93,257	
Furniture and Fixtures	10%		1,25,75,151	57,091	18,44,064	(3,003)	1,44,73,303	60,99,715	7,45,156	-	68,44,871	76,28,432	64,75,436	
Furniture and Fixtures	100%		-	-	2,850	-	2,850	-	2,850	-	2,850	-	-	-
Micro Phones	15%		88,700	-	-	-	88,700	73,857	2,227	-	76,084	12,616	14,843	
Refrigerator	15%		2,13,273	-	24,972	-	2,38,245	1,24,710	15,157	-	1,39,867	98,378	88,563	
Xerox Machine	15%		3,85,424	-	4,78,320	-	8,63,744	3,20,926	45,549	-	3,66,475	4,97,269	64,498	
Water Purifiers	30%		3,57,620	-	-	-	3,57,620	3,35,077	6,763	-	3,41,840	15,780	22,543	
Wooden Cots	10%		99,750	-	-	-	99,750	68,447	3,130	-	71,577	28,173	31,303	
Lab Equipment	15%		12,68,52,576	1,78,500	8,80,257	(2,37,663)	12,76,73,670	5,42,07,890	1,09,53,848	-	6,51,61,738	6,25,11,932	7,26,44,686	
Agricultural Equipment	15%		-	-	3,48,486	-	3,48,486	-	26,136	-	26,136	3,22,350	-	-
Office Equipment	15%		66,78,074	56,010	1,31,248	(1,43,215)	67,22,117	42,27,965	3,64,279	-	45,92,244	21,29,873	24,50,109	
Office Equipment	100%		-	-	9,900	-	9,900	-	9,900	-	9,900	-	-	-
Plant and Machinery	15%		2,51,92,399	-	-	-	2,51,92,399	1,54,66,069	14,58,950	-	1,69,25,019	82,67,380	97,26,330	
Vehicles	15%		85,21,830	-	-	-	85,21,830	54,62,700	4,58,869	-	59,21,569	26,00,261	30,59,130	
Vehicles (New)	30%		8,82,223	-	27,59,858	-	36,42,081	1,32,333	6,38,946	-	7,71,279	28,70,802	7,49,890	
Library Books	40%		20,42,605	-	-	(3,795)	20,38,810	18,98,499	56,124	-	19,54,623	84,187	1,44,106	
Library Books	100%		-	-	40,612	-	40,612	-	40,612	-	40,612	-	-	-
Patents	25%		5,88,171	-	-	-	5,88,171	4,63,966	31,051	-	4,95,017	93,154	1,24,205	
Total of Current Year			42,90,61,752	4,42,677	1,04,72,668	(3,87,676)	43,95,89,421	20,31,69,402	2,98,41,937	-	23,30,11,339	20,65,78,082	22,58,92,350	
Capital Work-in-Progress			21,39,90,306	-	6,84,28,481	-	28,24,18,787	-	-	-	-	28,24,18,787	21,39,90,306	
Intangibles under development			2,63,600	-	-	(2,63,600)	-	-	-	-	-	-	2,63,600	
TOTAL			64,33,15,658	4,42,677	7,89,01,149	(6,51,276)	72,20,08,208	-	-	-	-	48,89,96,869	44,01,46,256	

Financial Advisor

## NATIONAL INSTITUTE OF PLANT HEALTH MANAGEMENT

(Amount in ₹)

Schedule -8A FIXED ASSETS TAKEN OVER FROM NPPTI		GROSS BLOCK				DEPRECIATION				NET BLOCK
Description	Rate of Depreciation %	WDV on 01-04-2020	Additions upto 30-09- 2020	Additions after 30-09- 2020	Closing balance	Depreciation on Opening Balance	Depreciation on additions upto 30-09-2020	Depreciation on additions after 30-09- 2020	Total Depreciation	WDV as 31-03-2021
<b>FIXED ASSETS</b>										
Buildings										
a) Building - Office	10%	78,76,646	-	-	78,76,646	7,87,665	-	-	7,87,665	70,88,981
b) Building - Residential	5%	48,91,681	-	-	48,91,681	2,44,584	-	-	2,44,584	46,47,097
Office Equipment	15%	2,34,280			2,34,280	35,142	-	-	35,142	1,99,138
Plant and Machinery	15%	24,93,415	-	-	2,493,415	3,74,012	-	-	3,74,012	21,19,402
Vehicles	15%	4,18,358	-	-	4,18,358	62,754	-	-	62,754	3,55,604
<b>TOTAL OF CURRENT YEAR</b>		<b>1,59,14,380</b>	-	-	<b>1,59,14,380</b>	<b>15,04,157</b>	-	-	<b>15,04,157</b>	<b>1,44,10,224</b>
PREVIOUS YEAR		1,76,02,206	-	-	<b>1,76,02,206</b>	16,87,826	-	-	16,87,826	1,59,14,380



Financial Advisor

## NATIONAL INSTITUTE OF PLANT HEALTH MANAGEMENT

(Amount in ₹)

<b>Schedule 9 - INVESTMENTS FROM EARMARKED/ENDOWMENT FUNDS</b>	<b>Current Year</b>	<b>Previous Year</b>
1. In Government Securities	-	-
2. other Approved Securities	-	-
3. Shares	-	-
4. Debentures and Bonds	-	-
5. Subsidiaries and Joint Ventures	-	-
6. Others -Deposits in Banks	-	-
<b>TOTAL</b>	-	-

<b>Schedule 10 - INVESTMENTS OTHERS</b>	<b>Current Year</b>	<b>Previous Year</b>
1. In Government Securities	-	-
2. other Approved Securities	-	-
3. Shares	-	-
4. Debentures and Bonds	-	-
5. Subsidiaries and Joint Ventures	-	-
6. Others -Deposits in Banks	-	-
<b>TOTAL</b>	-	-

  
**Financial Advisor**

## NATIONAL INSTITUTE OF PLANT HEALTH MANAGEMENT

(Amount in ₹)

Schedule 11 - CURRENT ASSETS, LOANS, ADVANCES etc		Current Year	Previous Year
<b>A</b>	<b>Current Assets</b>		
	1. Inventories		
	a) Stores and Spares	7,36,746	2,26,367
	b) Loose Tools	-	-
	c) Stock in Trade	-	-
	2. Sundry Debtors	-	-
	a. Debts Outstanding for a period exceeding six months	-	-
	b. Others (Cash Balance Postal Franking Machine)	9,579	-
	3. Cash balances in Hand	1,305	35,648
	4. Bank Balances		
	- With Saving Banks	4,25,08,076	6,06,01,313
	- Deposits (STD) with Bank	31,37,83,837	29,68,07,561
	<b>TOTAL (A)</b>	<b>35,70,39,543</b>	<b>35,76,70,888</b>
<b>B</b>	<b>LOANS, ADVANCES AND OTHER ASSETS</b>		
	1. Loans		
	a) Staff	-	-
	b) Other Entities engaged in activities	-	-
	c) others	-	-
	2. Advances and other amounts recoverable in cash or kind or for value to be received		
	a) Computer Advance to Staff	4,09,612	74,522
	b) Festival Advance to Staff	2,44,000	-
	c) Motor car & cycle Advance to Staff	-	-
	d) Travelling Advance	11,648	1,48,754
	e) Pay advance to staff	-	-
	f) Deposit with CESTAT	8,61,009	8,61,009
	g) LTC advance	27,183	-
	h) TTA Advances	-	-
	i) Advance - For Minor Work in Progress - CPWD	1,69,76,477	1,59,91,177
	j) Advance to M/s. RITES towards Lab Equipment	64,526	64,526
	k) Prepaid Expenses	9,89,570	8,89,530
	l) Miscellaneous Advance	1,32,211	5,98,145
	m) Duties & Taxes (Incl TDS/GST/ST Receivable)	28,23,594	49,33,476
	n) Electricity deposit	10,80,432	8,11,483
	o) Sundry debtors	1,61,50,588	1,84,54,226
	p) Deposit with BSNL	17,000	17,000
	q) Advances to universities under Indiscriminate project	10,91,428	18,95,581
	r) Advance for Repairs Works In Progress (CPWD)	2,11,66,844	1,86,32,831
	s) Advance for Capital Work in Progress (CPWD)	2,33,89,386	4,65,96,567
	3. Income Accrued		
	a) On Investments from Earmarked Funds	-	-
	b) On savings bank account	20,872	26,614
	c) On Loans and Advances	28,376	16,074
	d) Others (Short Term Deposits)	55,35,016	65,89,214
	4. Claims Receivable	-	-
	<b>TOTAL (B)</b>	<b>9,10,19,772</b>	<b>11,66,00,728</b>
	<b>TOTAL (A+B)</b>	<b>44,80,59,315</b>	<b>47,42,71,617</b>

  
 Financial Advisor

## NATIONAL INSTITUTE OF PLANT HEALTH MANAGEMENT

(Amount in ₹)

<b>Schedule 12 - INCOME FROM SALES/SERVICES</b>	<b>Current Year</b>	<b>Previous Year</b>
1.Income from Sales	-	-
2.Income from Services		
a) Farm Produce	16,48,386	9,06,865
b) Room Rent	14,72,941	24,19,951
c) Misc. Rect. And Payments	5,44,402	3,44,429
d) Revenue from Cons. Prog.	53,48,090	67,07,392
e) Sample Analysis Fees and PT Programme	61,76,500	93,33,800
<b>TOTAL</b>	<b>1,51,90,319</b>	<b>1,97,12,437</b>

<b>Schedule 13 - GRANTS IN AID</b>	<b>Current Year</b>	<b>Previous Year</b>
1. Central Government	13,06,02,512	16,42,21,000
2.State Government	-	-
3.Government Agencies	-	-
4.Institutions/Welfare Bodies	-	-
5.International Organisation	-	-
6.Others (P.Y Utilised Grants)	-	-
<b>TOTAL</b>	<b>13,06,02,512</b>	<b>16,42,21,000</b>

<b>Schedule 14 - FEES/SUBSCRIPTIONS</b>	<b>Current Year</b>	<b>Previous Year</b>
1.Entrance Fees	-	-
2.Annual Fees/Subscriptions	-	-
3.Seminar/Program Fees	-	-
4.Consultancy Fees	-	-
5.Others	-	-
<b>TOTAL</b>	<b>-</b>	<b>-</b>

<b>Schedule 15 - INCOME FROM INVESTMENTS</b>	<b>Current Year</b>	<b>Previous Year</b>
A. Interest on Investment from Earmarked Fund	-	-
B. Interest on Investment - Others		
1) Interest		
a) Govt. Securities	-	-
b) Other Bonds/Debentures	-	-
2) Dividends		
a) On Shares	-	-
b) On Mutual Fund Securities	-	-
3) Rents	-	-
4) Others	-	-
<b>TOTAL</b>	<b>-</b>	<b>-</b>

## NATIONAL INSTITUTE OF PLANT HEALTH MANAGEMENT

(Amount in ₹)

<b>Schedule 16 - INCOME FROM ROYALTY, PRUBLICATIONS etc..</b>	<b>Current Year</b>	<b>Previous Year</b>
1.Income from Royalty	-	-
2.Income from Publications	-	-
3.Others	-	-
<b>TOTAL</b>	<b>-</b>	<b>-</b>

<b>Schedule 17 - INTEREST EARNED</b>	<b>Current Year</b>	<b>Previous Year</b>
1.On Term Deposits		
a)With Scheduled banks	1,62,13,866	1,07,91,915
b)With Non-Scheduled Banks	-	-
c)With Institutions	-	-
d)Others	-	-
2.In Savings Accounts		
a)With Scheduled banks	12,85,956	-
b)With Non-Scheduled Banks	-	-
c)With Institutions	-	-
d)Others	-	-
3.On Loans		
a)Employees/ Staff	12,302	13,395
b)Others	-	-
c)Interest accrued (STDs)	-	-
4.Interest on Debtors and Other Receivables		
<b>TOTAL</b>	<b>1,75,12,124</b>	<b>1,08,05,310</b>

<b>Schedule 18 - OTHER INCOME</b>	<b>Current Year</b>	<b>Previous Year</b>
1.Profit on Sale/ Disposal of Assets		
a) Owned Assets	-	-
b) Assets acquired out of Grants, or received free of Cost	-	-
2.Export Incentives Received	-	-
3.Fees for Miscellaneous Services	-	-
4.Miscellaneous Income	-	-
<b>TOTAL</b>	<b>-</b>	<b>-</b>

## NATIONAL INSTITUTE OF PLANT HEALTH MANAGEMENT

(Amount in ₹)

<b>Schedule 19 - INCREASE / DECREASE IN STOCK OF FINISHED GOODS &amp; WORK IN PROGRESS</b>	<b>Current Year</b>	<b>Previous Year</b>
a) Closing Stock:	-	-
-Finished Goods	-	-
- Work-in-progress	-	-
b) Less: Opening Stock:	-	-
-Finished Goods	-	-
- Work-in-progress	-	-
<b>NET INCREASE/(DECREASE) (a-b)</b>	<b>-</b>	<b>-</b>

<b>Schedule 20 - ESTABLISHMENT EXPENSES</b>	<b>Current Year</b>	<b>Previous Year</b>
a) Salaries & Wages	7,74,14,272	8,14,61,433
b) Allowances & Bonus	-	-
c) Contribution to Provident Fund	-	-
d) Contribution to Other Fund	-	-
e) Staff Welfare Expenses	-	-
f) Expenses on Employees' Retirement and Terminal Benefits	-	-
g) Training Programme Expenses	-	-
<b>TOTAL</b>	<b>7,74,14,272</b>	<b>8,14,61,433</b>



Financial Advisor

## NATIONAL INSTITUTE OF PLANT HEALTH MANAGEMENT

(Amount in ₹)

Schedule 21 - OTHER ADMINISTRATIVE EXPENSES etc.		Current Year	Previous Year
a)	ADMN ADVERSING COST	5,77,833	11,33,330
b)	Admn Audit Fee	-	-
b)	Admn Chemicals/Gas/Glassware	86,72,565	28,51,933
d)	Admn Consultancy Services	41,314	2,44,342
f)	Admn Consumables (Computers)	11,02,785	4,95,937
g)	ADMN ELECTRICITY EXP	37,79,166	81,39,823
h)	Admn Hiring Charges	2,524	2,19,535
i)	Admn Hostel Maintenance	79,941	3,08,701
j)	Admn Housekeeping Services	53,14,252	55,55,607
l)	Admn Other Expenses	7,71,583	15,57,083
m)	Admn Outsourcing Serv	1,03,47,902	1,04,24,096
n)	Admn POL Charges	7,56,521	11,86,801
o)	Admn Postage	89,845	2,11,427
p)	Admn Prof. Services	12,21,880	9,01,723
q)	Admn Publications	4,41,683	5,30,307
r)	Admn Repairs & Maintenance	75,36,489	62,34,509
s)	Admn RRT Exp	6,29,526	5,98,050
t)	Admn Security Services	57,95,653	46,06,613
u)	Admn Stationary	2,97,091	9,25,807
v)	Admn Taxes & Insurances	3,87,077	3,30,654
w)	ADMN TELE/MOBILE EXP	4,68,137	3,97,792
x)	Admn Veh.Maint.Charges	1,09,249	1,64,081
y)	Admn Water Charges	1,96,090	5,28,210
z)	Admn Xerox Expenses	-	-
aa)	AMC Charges-Equipment	16,64,324	6,69,754
ab)	Salaries Consultants	44,20,780	61,32,333
ac)	Bank Charges	5,907	3,440
ad)	Training Programme Expenses	17,54,697	1,74,16,295
ae)	Legal Expenses	-	-
af)	Travelling Expenditure	6,59,420	30,00,611
ag)	Stipend	-	-
ah)	GST Expenses/Swach bharath tax, Fees and Taxes for Filing	17,61,732	5,28,113
TOTAL		5,88,85,966	7,52,96,907

  
 Financial Advisor

## NATIONAL INSTITUTE OF PLANT HEALTH MANAGEMENT

(Amount in ₹)

Schedule 22 - EXPENDITURE ON GRANTS, SUBSIDIES etc.	Current Year	Previous Year
a) Grants given to Institutions/Organizations	-	-
b) Subsidies given to Institutions/Organizations	-	-
<b>TOTAL</b>	-	-

Schedule 23 - INTEREST	Current Year	Previous Year
a) On Fixed Loans	-	-
b) On Other Loans	-	-
c) Others	-	-
<b>TOTAL</b>	-	-



Financial Advisor

## **Schedule 24 – Significant Accounting Policies**

### **2.1 Basis of Accounting**

The financial statements that comprise Balance Sheet, Income & Expenditure Account and Receipts & Payments Account together with notes are prepared in accordance with the Generally Accepted Accounting Principles in India (Indian GAAP) to comply with applicable Accounting Standards issued by the Institute of Chartered Accountants of India (ICAI) from time to time. The financial statements are prepared under the historical cost convention on going concern and on accrual basis unless otherwise stated. The accounting policies adopted in the preparation of the financial statements are consistent with those followed in the previous year(s). The consolidation of accounts has been done as per the format prescribed for Central Autonomous bodies.

### **2.2 Use of Estimates**

The presentation of financial Statements in accordance with Generally Accepted Accounting Principles in India requires management to make estimates and assumptions that affect the reported amounts of assets and liabilities and the disclosures of contingent liabilities as at the date of the financial statements and the reported amounts of income and expenses during the year. Examples of such estimates include useful life of fixed assets, employee benefits, contingent liabilities etc. Actual results could differ from those estimates. Any revision to accounting estimates is recognized prospectively in the current and future periods.

### **2.3 Inventory Valuation**

a) Inventory of stationery and other stores are valued at cost only. Cost of inventory is determined on First in First out (FIFO) method.

### **2.4 Investments**

The Funds of the institute are invested in fixed deposits of State Bank of India or with any of the nationalized banks as mentioned in the financial bye laws under Chapter II of Investments. Depending up on the actual requirement of funds, deposits are encashed periodically. These investments are only of short term nature and carried at cost only.

### **2.5 Excise duty**

The institute is not a manufacturing entity; hence the provisions of Excise duty are not applicable for the institute.

### **2.6 Fixed Assets**

#### **i) Tangible Assets**

Tangible assets are stated at cost less accumulated depreciation and impairment losses (if any). The cost of an asset includes the purchase cost of materials, including import duties if any and non-refundable taxes, and any directly attributable costs of bringing an asset to the location and condition of its intended use. The cost of leasehold land includes the amounts paid for acquiring leasehold rights. Subsequent expenditure relating to tangible assets are capitalised only if such expenditure results in an increase in the future benefits from such asset beyond its previously assessed standard of performance.

## ii) Intangible Assets

Intangible assets are stated at acquisition cost, less accumulated amortisation and accumulated impairment losses (if any). The cost of an intangible asset includes purchase cost (net of rebates and discounts), including any import duties (if any) and non-refundable taxes, and any directly attributable costs on making the asset ready for its intended use. Subsequent expenditure on an intangible asset after its purchase/completion is recognised as an expense when incurred unless it is probable that such expenditure will enable the asset to generate future economic benefits in excess of its originally assessed standards of performance and such expenditure can be measured and attributed to the asset reliably, in which case such expenditure is added to the cost of the asset. The Cost of Intangible assets are amortized on a straight line basis over their estimated useful life of three years.

## iii) Capital Work in Progress.

Expenditure incurred on construction of assets which are not ready for their intended use are carried at cost less impairment (if any), under Capital work-in-progress. The cost includes the purchase cost including import duties and non-refundable taxes, any directly attributable costs.

## 2.7 Depreciation.

- a) Depreciation on tangible fixed assets are provided on a written down value method at the rates applicable under The Income Tax Act, 1961.
- b) The Depreciation is claimed at full rate for the assets put to use for more than six months and 50% of the rate applicable for the assets in use for less than six months.
- c) Assets costing ₹5,000/- or less each are fully provided.
- d) Out of total depreciation of ₹2,98,41,937 an amount of ₹15,05,157 (by netting off on account of depreciation on Fixed Assets taken over from NPPTI) has been booked under Income and Expenditure account as depreciation and Depreciation of ₹2,83,37,780 on assets acquired out of GIA deducted directly under reserve and surplus in Balance Sheet.

## 2.8 Income.

Income of the institute comprises of

- a) Grants-in-aid General and Revenue received from the Government of India
- b) Interest on investments (Fixed deposits)
- c) Sample analysis fees
- d) Revenue from sponsored programmes/projects
- e) Revenue from consultancy training programmes
- f) Sale of farm produce
- h) Hostel room rent

## 2.9 Government grants/subsidies.

### a) Capital grants of ₹576.71 lakh.

Government grants of the nature of contribution towards capital cost of setting up projects are treated as Capital Reserve. Grants in respect of specific fixed assets acquired are shown as a deduction from the cost of the related assets. Government grants/subsidy are accounted on realization basis. The funds received under the capital grants are shown under Earmarked Funds of Balance Sheet.

**b) Revenue grants ₹1,182.27 lakh.**

Revenue grants received towards revenue expenditure of the institute for a specific financial year is accounted as income in that year. Revenue grants received for period over more than one financial year are recognized as income to the extent of expenditure incurred during the financial year.

During the FY 2020-21, an amount of ₹1,758.98 lakh was received as Grants-in-aid, put together with an amount of ₹269.90 lakh which was unspent during the FY 2019-20, totaling to ₹2,028.88 lakh, was available with the Institute as Grants from Government of India for the FY 2020-21. Amount earned on account of interest on Grants amounting to ₹8.84 lakh was remitted to the Consolidated Fund of India (CFI) through PAO Sectt-1, DAC, MoA&FW, Delhi in terms of Rule 230(8) of GFR, 2017. Out of the total available Grants amounting to ₹2,028.88 lakh with the Institute, an amount of ₹783.91 lakh was spent on account of Salaries, an amount of ₹591.00 lakh under General and amount of ₹569.59 lakh under Capital have been utilized for the purpose for which it was sanctioned and a balance of ₹84.38 lakh remained unutilized as on 31.03.2021.

**2.10 Foreign Currency Transactions.**

a) Transactions denominated in foreign currency are accounted at the exchange rate prevailing at the date of the transaction.

b) Current assets, foreign currency loans and current liabilities if any, are converted at the exchange rate prevailing as at the year end and the resultant gain/loss is adjusted to cost of fixed assets, if the foreign currency liability relates to fixed assets, and in other cases is charged to revenue.

**2.11 Lease.**

Lease rentals are expensed with reference to lease terms.

**2.12 Cash and cash equivalents.**

Cash and cash equivalents comprises of cash in hand and balances in savings, current and Short term deposits accounts with banks.

**2.13 Provisions, Contingent liabilities and Contingent assets.**

i) Provision: A provision is recognised when the Institute has a present obligation as a result of past events and it is probable that an outflow of resources will be required to settle the obligation in respect of which a reliable estimate can be made.

ii) Contingent Liabilities and assets: Contingent liability is a possible obligation that arises from past events and the existence of which will be confirmed only by the occurrence or non-occurrence of one or more uncertain future events not wholly within the control of the Institute, or is a present obligation that arises from past event but is not recognised because either it is not probable that an outflow of resources embodying economic benefits will be required to settle the obligation, or a reliable estimate of the amount of the obligation cannot be made. Contingent liabilities are disclosed and not recognised. Contingent assets are neither recognised nor disclosed.

## 2.14 Earmarked funds.

Amounts received towards specific projects / programmes, income generated through DAC funded programme and interest earned on grant fund are accounted under earmarked funds. Expenditure incurred both capital and revenue is reduced from the fund and balance is reflected under earmarked funds in the balance sheet. Income derived from such projects / programmes is accounted only on completion of such projects/programmes after the due compliance of any stipulations or conditions.

## 2.15 Retirement benefits.

a) The GPF contributions and other recoveries, recovered from the employees of deputationists and deemed deputationists amounting to ₹29,69,500 during the year 2020-21 are remitted to the concerned parent departments on monthly basis. Thus there is no liability on account of this.

b) NIPHM is covered under New Pension System. As per the NPS guidelines NIPHM is required to contribute 10% of salary (Basic Pay & Dearness Allowance) in respect of the employees as superannuation benefits. These contributions are recognized as an expense in the Income & Expenditure Account for the year in which the employee has rendered services. The expense is recognized at the present value of the amount payable towards contributions.

## 2.16 Prior Period Items.

Prior period items whose value individually does not exceed ₹5,000 are not recognized as such in the Income and Expenditure Account by virtue of the fact of they not being material, taking into consideration the size of the Institution

## **Schedule 25: Notes on Accounts**

### **1. General Information.**

In order to bestow greater functional flexibility, and broader reach in delivery against the emerging challenges in the field of Plant Health Management, a very crucial area for enhancing our country's agricultural production, the Department of Agriculture & Cooperation of the Ministry of Agriculture, Govt. of India had taken a decision for transforming this Institute into an autonomous body vide resolution F. No. 20-62/2007-PP I dated 13<sup>th</sup> October, 2008.

Consequently the institute is registered as an Autonomous Society under the Ministry of Agriculture, Govt. of India, in the Office of the Registrar of Societies, Rangareddy District, Hyderabad, Andhra Pradesh on 24<sup>th</sup> October, 2008 under the name, National Institute of Plant Health Management with Registration No. 1,444 of 2008 under the Andhra Pradesh Societies Registration Act, 2001 (Act No.35 of 2001)

### **2. Contingent Liabilities and commitments.**

	As at March 31, 2021	As at March 31, 2020
(₹ in lakh)		
i) Claims against the Institute not Acknowledged as debts	-	-
ii) Capital commitments (net of advances)	-	-
iii) Service Tax Demand	229.70	229.70
(ORDER-IN-ORIGINAL NO.HYD-EXCUS-002-COM-025-16-07)		

ORDER-IN-ORIGINAL has been received from the Service Tax Department raising demand of ₹229.70 lakh (inclusive of demand & penalty) for the Financial years April 2011 to March 2015, wherein service tax has been demanded from the institute on the receipts for the period April 2011 to March 2015 under the head "Commercial training and coaching services". An appeal against the same has been filed before the First Appellate Authority (CESTAT) which is pending as on date. The Institute has been advised that it has a good case and the demand is likely to get deleted.

### **3. Income Tax.**

According to Memorandum of Association, NIPHM is formed with no profit motive and no commercial activity is involved in its working. Accordingly the Institute has registered as charitable institution under section 12AA (1)(b)(i) of Income Tax Act, 1961 and assigned URN: AAAAN9355N/07/14-15/S-0260 with effect from 23.04.2015. The Institute is under the process of applying for re-registration, for exemption under section 12AA(1)(b)(i) of Income Tax Act, 1961 in line with the provisions of the Finance Act, 2020.

### **4. Fixed Assets.**

Fixed assets worth of ₹525 lakh consisting of Buildings and Plant & Machinery which formed part of erstwhile NPPTI were taken over by the Institute (NIPHM) at the time of conversion. The same have been accounted at cost as opening balance on 01-04-2009 with an equal amount of credit under Capital Fund account.

### **5. Lease obligation.**

a) The Institute (NIPHM) is continuing its operation on the land taken on lease from ANGRAU, Hyderabad (now PJTSAU, Hyderabad) for a period up to the 2028. Lease rent of ₹2,312 paid every year against the same @ ₹100 per acre for (15 + 8.12 acre) 23.12 acre of land. Lease rental amount for the year 2020-21 amounting was remitted to PJTSAU, amounting ₹2,312.

b) Future obligations for rentals under lease arrangements for Land amount to ₹16,184 for the period of remaining 7 years.

## 6. Internal Audit.

M/s. Teja & Sai, Chartered Accountants were the internal auditors of the Institute for period under review. Internal audit was conducted on the consolidated accounts of NIPHM for the year 2020-21.

## 7. Prior period Items.

	As at March 31, 2021	As at March 31, 2020
		(₹ in lakh)
i) Prior period income	0.14	1.19
ii) Prior period expenditure/Depreciation	2.02	--

## 8. Others.

a) Accrued Interest on Investments has been worked out based on the interest certificate provide by the banker (State Bank of India).

b) Previous year's figures are regrouped wherever necessary to confirm with current year's presentation.

c) An amount of ₹2,63,000 under Intangibles under Development (Patents in progress) has been recognized as an expenditure and accordingly transferred to Income and Expenditure Account in terms of the provision of Accounting Standard (AS)-26.

d) The Institute was following a practice of showing all amounts remitted to Central Public Works Department (CPWD) under Capital Works in Progress (as a current asset). However, on the advice of Audit, starting from the FY 2019-20, the amounts remitted to CPWD are now being shown under current assets as Advances to CPWD (Maintenance/Minor Works), Advances to CPWD (Construction Works) and Capital Works in Progress (to the extent in the Form 65 as work completed, work wise).

e) Provisioning towards the Terminal Benefits (Gratuity, Leave Encashment etc) in respect of the employees of NIPHM covered under NPS is under pursuance for approval by EC/GC. On getting necessary approvals, this Institute shall be provisioning towards meeting the expenditure on account of Terminal Benefits based on the Actuarial Valuation projections.

f) Depreciation @ 100% was provided on the assets costing ₹5,000 or less in each case.

g) In line with the Audit advice, re-classification of assets and adjustment of depreciation was carried out, as proposed by the Institute.

h) The Institute pays outward GST by setting off with the available Input Tax Credit (ITC) wherever applicable.

k) An amount of ₹6,79,85,641.99 which was under Earmarked Fund has been transferred to Corpus Fund a/c, as the amount resulted out of the internal earnings of the Institute.

\*\*\*\*\*



महानिदेशक लेखापरीक्षा (केंद्रीय) का कार्यालय  
सैफाबाद, हैदराबाद - 500 004.

OFFICE OF THE  
DIRECTOR GENERAL OF AUDIT (CENTRAL)  
SAIFABAD, HYDERABAD - 500 004.

No.DGA(C)/CEA/Unit-V/NIPHM/SAR.2020-21/2021-22/ 116

Date: 21.12.2021

सेवा में,  
सचिव,  
भारत सरकार कृषि और सहकारिता विभाग,  
कृषि भवन, कृषि और किसान कल्याण मंत्रालय,  
नई दिल्ली

महोदय,

विषय: राष्ट्रीय वनस्पति स्वास्थ्य प्रबंधन संस्थान (NIPHM), हैदराबाद के वर्ष 2020.21 के लेखों पर पृथक लेखापरीक्षा प्रतिवेदन

\*\*\*\*\*

Separate Audit Report (SAR) on the Accounts of National Institute of Plant Health Management (NIPHM), Hyderabad, for the year 2020-21, Annexure to SAR and one copy of the Annual Accounts of the Institute for the year 2020-21, are forwarded herewith for placing before the Parliament.

The dates of presentation of Separate Audit Report in both the Houses of Parliament may please be intimated.

Receipt of this letter along with the enclosures may kindly be acknowledged.

भवदीय

संल: यथोपरि

Sd/-  
Director General of Audit(Central)

No.DGA(C)/CEA/Unit-V/NIPHM/SAR.2020-21/2021-22/

Date: 21.12.2021

✓ Copy to: the Director General, National Institute of Plant Health Management, Rajendranagar, Hyderabad-500 030, along with one copy of Annual Accounts for the year 2020-21 (English version) and D.O Management Letter, with a request to furnish Hindi version of the approved Annual Accounts 2020-21 (2 sets), to this Office.

*Ch. V. Raju*  
21/12/2021  
Director/CEA

**Separate Audit Report on the Accounts of National Institute of Plant Health Management (NIPHM), Hyderabad, for the year ended 31 March 2021**

We have audited the attached Balance Sheet of National Institute of Plant Health Management (NIPHM), Hyderabad, as at 31 March 2021, Income & Expenditure Account and Receipts & Payments Account for the year ended on that date, under Section 20(1) of the Comptroller & Auditor General's (Duties, Powers & Conditions of Service) Act, 1971. The audit has been entrusted up to 2023-24. These financial statements are the responsibility of the Institute's Management. Our responsibility is to express an opinion on these financial statements based on our audit.

2. This Separate Audit Report contains the comments of the Comptroller & Auditor General of India (CAG) on the accounting treatment only with regard to classification, conformity with the best accounting practices, accounting standards and disclosure norms, etc. Audit observations on financial transactions with regard to compliance with the Law, Rules & Regulations (Propriety and Regularity) and efficiency-cum-performance aspects, etc., if any, are reported through Inspection Reports/ CAG's Audit Reports separately.

3. We have conducted our audit in accordance with auditing standards generally accepted in India. These standards require that we plan and perform the audit to obtain reasonable assurance about whether the financial statements are free from material misstatements. An audit includes examining, on a test basis, evidences supporting the amounts and disclosure in the financial statements. An audit also includes assessing the accounting principles used and significant estimates made by management, as well as evaluating the overall presentation of financial statements. We believe that our audit provides a reasonable basis for our opinion.

4. Based on our audit, we report that:

i. We have obtained all the information and explanations which to the best of our knowledge and belief were necessary for the purpose of our audit;

ii. The Balance Sheet, Income & Expenditure Account and Receipts & Payments account dealt with by this report have been drawn up in the format approved by Government of India, Ministry of Finance.

iii. In our opinion, proper books of accounts and other relevant records have been maintained by the Institute as required under Clause 19(a), Chapter IV of Financial Bye-laws, in so far as it appears from our examination of such books.

iv. We further report that:

#### **A. Income and Expenditure Account**

##### **A.1. Expenditure - ₹ 13.78 crore**

**A.1.1.** This included an amount of ₹ 7.99 lakh<sup>1</sup> towards procurement of items of Capital nature, booked under Revenue Expenditure instead of Capital (Fixed Assets). This resulted in understatement of Fixed Assets and overstatement of revenue expenditure, leading to understatement of Surplus/Corpus Fund by ₹ 7.99 lakh.

**A.1.2.** This included excess charge of depreciation of ₹2.07 lakh due to assessment of depreciation at 30 percent on Vehicles worth ₹ 27.60 lakh purchased during the second half of the financial year 2020-21 instead of assessing at 15 percent in contravention to the Government Order issued under Income Tax Act, 1962.

##### **A.2 Income: ₹ 16.33 crore**

**A.2.1.** This included an amount of ₹ 8.84 lakh pertaining to interest earned on Grants in aid which was depicted as income under Schedule 17 instead of showing as liability under Schedule 7. This resulted in overstatement of Income and understatement of Current Liabilities by ₹8.84 lakh.

#### **General**

It was noticed that there is opening balance difference of unspent grant between audit and management figure. As per Management it was Rs. 2.89 crore and as per audit it was Rs. 10.03 crore. The figure should be reconciled. Further, unspent grant is not shown as liability in the accounts.

<sup>1</sup> ₹.6,02,618 - Printer, Lenovo Think station, UPS batteries etc and ₹.85,963 - New Design and Fabrication work of Carrier Based Hydraulic Boom Sprayer and ₹.1,11,000 (15 x 7400) Exide batteries & led acid batteries

**B. Grants-in-aid:** Out of grants-in-aid of ₹ 17.58 crore<sup>2</sup> received during the year, together with previous year certified unutilized balance of ₹ 10.03 crore totaling ₹ 27.61 crore, the Institute utilized a sum of ₹ 19.45 crore<sup>3</sup> leaving a balance of ₹ 8.16 crore, unutilized as on 31 March 2021.

**C. Management Letter**

Deficiencies which have not been included in the Separate Audit Report have been brought to the notice of the Director General, National Institute of Plant Health and Management, Hyderabad, through a Management letter issued separately for remedial / corrective action.

v. Subject to our observations in the preceding paragraphs, we report that the Balance Sheet, Income & Expenditure Account and Receipts & Payments Account dealt with by this Report are in agreement with the books of accounts.

vi. In our opinion and to the best of our information and according to the explanations given to us, the said financial statements read together with the Accounting Policies and Notes on Accounts, and subject to the significant matters stated above and other matters mentioned in Annexure to this Audit Report, give a true and fair view in conformity with accounting principles generally accepted in India:

a. In so far as it relates to the Balance Sheet, of the state of affairs of National Institute of Plant Health Management (NIPHM), Hyderabad, as at 31 March 2021; and

b. In so far as it relates to Income & Expenditure Account of the *Surplus* for the year ended on that date.



**Director General of Audit(Central)**

<sup>2</sup> General – ₹ 5.91 crore, Salary- ₹ 7.84 crore, capital assets ₹ 5.70 crore

<sup>3</sup> General – ₹ 5.91 crore, Salary- ₹ 7.84 crore, capital assets ₹ 5.70 crore


**ANNEXURE**

1. **Adequacy of Internal Audit System:** There is no internal audit wing. The assignment of Internal audit was entrusted to a Chartered Accountants firm.
2. **Adequacy of Internal Control System:** Internal controls were adequate.
3. **System of Physical verification of fixed assets:** Physical verification of fixed assets was conducted for the year 2020-21.
4. **System of Physical verification of inventory:** Physical verification of Inventory was conducted for the year 2020-21.
5. **Regularity in payment of statutory dues:** Statutory dues were paid regularly.

*Ch. V. Jain*  
21/12/2021  
Director/CEA

**REPLIES TO FINAL AUDIT REPORT FOR THE FINANCIAL YEAR 2020-21**

Reference	Audit para	Proposed Follow-up
A.	<b>Income and Expenditure Account</b>	
A.1.	<b>Expenditure - ₹13.78 crore</b>	
A.1.1	This included an amount of ₹7.99 lakh towards procurement of items of Capital nature, booked under Revenue Expenditure instead of Capital (Fixed Assets). This resulted in understatement of Fixed Assets and overstatement of revenue expenditure, leading to understatement of Surplus/Corpus Fund by ₹7.99 lakh.	As against the observation by the Audit for ₹7.99 lakh, only a part of amount of ₹12,465, incurred towards procurement of Computer Printer, will be re-classified as Fixed Asset and necessary adjustment entries with due effect on depreciation, will be shown to the next audit.
A.1.2	This included excess charge of depreciation of ₹2.07 lakh due to assessment of depreciation of 30 percent on Vehicles worth ₹27.60 lakh purchased during the second half of the financial year 2020-21 instead of charging at 15% in contravention to the Government Order issued under Income Tax Act, 1962.	The observation by the Audit has been noted and necessary rectification will be carried out while finalizing the Annual Accounts for FY 2021-22.
A.2	<b>Income - ₹16.33 crore</b>	
A.2.1	This included an amount of ₹8.84 lakh pertaining to interest earned on Grants-in-aid which was depicted as income under Schedule 17 instead of showing as liability under Schedule 7. This resulted in overstatement of Income and understatement of Current Liabilities by ₹8.84 lakh.	The advice of the Audit will be followed henceforth.
<b>General</b>	It was noticed that there is opening balance difference of unspent grant between audit and management figure. As per Management it was ₹2.89 crore and as per audit it was ₹10.03 crore. The figure should be reconciled.  Further, unspent grant is not shown as liability in the accounts.	The data for reconciliation will be provided to the Audit as desired.  The unspent balance at the end of each financial year shall be regulated in accordance with Rule 230(7) of GFR 2017, which is presently continued to be adhered to.

  
**FINANCIAL ADVISOR**  
**NIPHM**

Rajendranagar, Hyderabad-500 030, T.





रा व स्वा प्र सं  
**N I P H M**

## राष्ट्रीय वनस्पति स्वास्थ्य प्रबंधन संस्थान

कृषि एवं किसान कल्याण विभाग  
कृषि एवं किसान कल्याण मंत्रालय  
राजेंद्रनगर, हैदराबाद - 500 030.

**NATIONAL INSTITUTE OF PLANT HEALTH MANAGEMENT**

Department of Agriculture & Farmers Welfare  
Ministry of Agriculture & Farmers Welfare  
Rajendra Nagar, Hyderabad - 500 030.