

वार्षिक लेखा  
ANNUAL ACCOUNTS

2023-24



रा.व.स्वा.प्र.सं.  
NIPHM



राष्ट्रीय वनस्पति स्वास्थ्य प्रबंधन संस्थान  
NATIONAL INSTITUTE OF PLANT HEALTH MANAGEMENT  
राजेन्द्रनगर, हैदराबाद-500 030  
RAJENDRANAGAR, HYDERABAD-500 030







## विषय सूची

क्रम सं.	लेखे का नाम	पृष्ठ सं.
1.	तुलन पत्र	1
2.	आय और व्यय खाता	2
3.	प्राप्ति और अदायगी खाता	3-4
4.	तुलनपत्र अनुसूचियां	5-14
5.	आय और व्यय अनुसूची	15-19
6.	प्रमुख लेखाकरण और नीतियां एवं लेखों पर टिप्पणी	20-25

राष्ट्रीय वनस्पति स्वास्थ्य प्रबंधन संस्थान  
राजेंद्रनगर, हैदराबाद- 500030

31 मार्च, 2024 हेतु तुलन-पत्र

(राशि रूप में)

संग्रह/पूंजीगत निधि और देयताएं	अनुसूची	चालू वर्ष	विगत वर्ष
संग्रह / पूंजीगत निधि	1	52,21,07,365	44,66,28,246
संचय तथा अधिशेष	2	39,63,22,808	31,06,28,573
उद्दिष्ट / वृत्तिदान निधि	3	17,21,96,367	25,12,50,471
सुरक्षित ऋण और उधार	4	-	-
असुरक्षित ऋण और उधार	5	-	-
आस्थगित उधार देयताएं	6	-	-
चालू देयताएं और प्रावधान	7	2,13,99,665	1,30,64,593
<b>कुल</b>		<b>1,11,20,26,205</b>	<b>1,02,15,71,883</b>
<b>परिसंपत्तियां</b>			
स्थिर परिसंपत्तियां	8	39,62,49,438	31,16,28,350
प्रगति में पूंजी का कार्य	8	5,32,11,815	14,37,08,491
विकास के तहत अप्रत्यक्ष संपत्ति	8	-	-
निवेश - निर्धारित / बंदोबस्ती फंड से	9	-	-
निवेश-उद्दिष्ट/वृत्तिदान निधियों से	10	-	-
वर्तमान परिसंपत्तियां, ऋण, अग्रिम आदि	11	66,25,64,951	56,62,35,041
विविध व्यय		-	-
(वर्तमान में खारिज या समायोजित)			
<b>कुल</b>		<b>1,11,20,26,205</b>	<b>1,02,15,71,883</b>
महत्वपूर्ण लेखांकन नीतियां	24		
आनुषंगिक देयताएं और लेखों पर टिप्पणियां	25		

  
रजिस्ट्रार

  
महानिदेशक

राष्ट्रीय वनस्पति स्वास्थ्य प्रबंधन संस्थान  
राजेंद्रनगर, हैदराबाद- 500030

31 मार्च, 2024 को समाप्त वर्ष हेतु आय और व्यय लेखा

(राशि रूप में)

आय	अनुसूची	चालू वर्ष	विगत वर्ष
बिक्री / सेवाओं से आय	12	5,27,04,264	3,20,10,280
अनुदान / आर्थिक सहायता	13	15,25,70,000	14,52,64,000
शुल्क / अंशदान	14	-	-
निवेशों से आय	15	-	-
रॉयल्टि, प्रकाशनों से आय	16	-	-
अर्जित ब्याज	17	3,36,59,148	2,06,50,683
अन्य आय	18	-	-
पूँजीगत संचय का परिशोधन		-	-
तैयार माल के स्टॉक में वृद्धि / (कमी)	19	-	-
<b>कुल (क)</b>		<b>23,89,33,412</b>	<b>19,79,24,963</b>
<b>व्यय</b>			
स्थापना व्यय	20	9,94,97,660	8,75,20,267
अन्य प्रशासनिक व्यय आदि	21	5,71,05,032	5,33,48,138
अनुदान, आर्थिक सहायता आदि पर व्यय	22	-	-
अन्य राजस्व व्यय		-	-
ब्याज भुगतान	23	-	-
मूल्यहास		10,73,148	11,99,699
<b>कुल (ख)</b>		<b>15,76,75,840</b>	<b>14,20,68,103</b>
<b>व्यय पर आय की अधिकता का शेष (क-ख)</b>		<b>8,12,57,573</b>	<b>5,58,56,859</b>
पूर्वावधि समायोजन		12,45,067	20,40,254
पूर्वावधि आय		-	-
पूर्वावधि मूल्यहास		45,33,387	2,15,35,256
<b>पूर्वावधि समायोजन के बाद व्यय पर आय की अत्यधिकता</b>		<b>7,54,79,119</b>	<b>3,22,81,349</b>
विशेष संचय को स्थानांतरण (प्रत्येक को निर्दिष्ट करना है)		-	-
सामान्य संचय को/से स्थानांतरण		-	-
<b>अधिशेष / (कमी) वाले शेष को संग्रह / पूँजीगत निधि को लाया गया</b>		<b>7,54,79,119</b>	<b>3,22,81,349</b>
महत्वपूर्ण लेखाकरण नीतियां	24		
आनुषंगिक देयताएं और लेखों पर टिप्पणियां	25		

  
रजिस्ट्रार

  
महानिदेशक

राष्ट्रीय वनस्पति स्वास्थ्य प्रबंधन संस्थान  
राजेंद्रनगर, हैदराबाद – 500030

31 मार्च, 2024 को समाप्त वर्ष हेतु प्राप्ति और अदायगी लेखा

(राशि रूप में)

प्राप्तियां	चालू वर्ष	विगत वर्ष	भुगतान	चालू वर्ष	विगत वर्ष
I. प्रारंभिक शेष			I. व्यय		
क) हाथ में नक़द	-	510	क) स्थापना व्यय	8,32,69,167	7,38,35,418
ख) बैंक में शेष	-	-	ख) प्रशासनिक व्यय	2,78,79,383	2,84,80,098
i) सामान्य लेखा	7,95,40,318	7,03,04,061	ग) प्रशिक्षण कार्यक्रम पर व्यय	27,44,018	18,96,260
ii) राजस्व लेखा	-	-			
iii) परामर्शदात्री लेखा	-	-	II. विभिन्न परियोजनाओं के लिए किया गया भुगतान		-
ग) सावधि जमा	38,42,82,311	33,19,12,965	पूँजी व्यय		-
			राजस्व व्यय		-
			प्रायोजित/परामर्शदात्री/अन्य	85,80,847	71,86,855
II. भारत सरकार से प्राप्त अनुदान	20,26,39,000	17,57,33,000			
i) पूँजी (₹ 5,00,69,000)			III. निवेश और किए गए जमा		
ii) राजस्व (₹ 5,50,00,000)	-	-	नई पेंशन योजना	1,39,63,401	1,19,35,975
iii) वेतन (₹ 9,75,70,000)	-	-	निवेश सावधि जमा		
III. उद्दिष्ट निधियां	-	-	IV. अचल संपत्तियों और पूँजी WIP पर व्यय	-	-
क) उद्दिष्ट/वृत्तिदान निधियां/प्रायोजित/ परामर्शदात्री	2,65,16,110	1,65,13,572	क) स्थिर परिसंपत्तियों की खरीद	4,44,93,557	1,84,54,715
ख) स्वयं की निधि (ब्याज)			ख) पूँजी डब्ल्यूआईपी पर व्यय		-
IV. ब्याज प्राप्त :					
क) बचत बैंक					
i) राजस्व लेखा					
ii) सामान्य लेखा	23,97,692	21,38,670	V) अधिशेष पैसे/ऋण की धनवापसी		-
ख) अल्पावधि जमा			क) भारत सरकार को		-
i) राजस्व लेखा			ख) राज्य सरकार को		-
ii) सामान्य लेखा	2,86,24,518	1,44,80,643	ग) निधियों के अन्य उपलब्धताकर्ताओं को		-
ग) अल्पावधि जमा उपार्जित ब्याज			VI) शुल्क और कर	1,54,35,989	1,27,09,486
i) राजस्व लेखा			VII) अन्य भुगतान		-
ii) सामान्य लेखा			क) विविध लेनदार	3,93,77,148	4,02,45,769
ख) विविध देनदार से प्राप्तियां	3,72,47,668	2,65,88,077	ख) सुरक्षा जमा	10,64,551	17,27,956
ग) कमरे का किराया (अन्य)	14,03,280	13,44,777	ग) अन्य विभाग को प्रेषण	28,19,159	27,42,536
घ) अन्य आय	10,387	14,07,526	घ) ऋण और अग्रिम		-
ड.) उत्पाद की बिक्री	5,74,348		i) कंप्यूटर अग्रिम	1,00,000	1,10,000
			ii) यात्रा भत्ता अग्रिम	6,75,847	27,41,060
			iii) अन्य	--	11,683
			iv) पूँजीगत माल के लिए अग्रिम	20,88,400	-
			v) विद्युत विभाग में जमा/ सीईएस्टीएटी/ पूँजीगत माल के लिए अग्रिम		-

वर्ष 2023-24 के लिए वार्षिक लेखा

च) विविध राजस्व रसीद	4,37,468	-	vi) मरम्मत एवं नवीनीकरण कार्यों के लिए अग्रिम	82,40,000	11,67,600
छ) विविध राजस्व रसीद	11,41,743	21,29,914	VIII) शेष राशि	-	-
VI. उधार ली गई राशि					
VII. कोई अन्य प्राप्तियां (पूर्व अवधि की आय)			क) हाथ में नकद		
VIII) शुल्क एवं कर	1,28,43,756	98,64,589			
IX) अन्य			ख) बैंक शेष		
क) सुरक्षा जमा / जमानती राशि	25,58,358	12,69,532	i) सामान्य लेखा	9,26,09,906	7,95,40,318
ख) i) अन्य विभाग को प्रेषण	19,67,834	20,59,254	ii) राजस्व लेखा		-
ii) नई पेंशन योजना	58,15,485	49,73,345	iii) परामर्शदात्री लेखा		-
ग) ऋण और अग्रिम		-			-
i) कर्मचारियों को कंप्यूटर/मोटर साइकिल/ कार/ त्योहार अग्रिम	10,67,899	12,01,494	ग) सावधि जमा	50,00,00,000	38,42,82,311
ii) टीए अग्रिम	2,72,364	3,73,109			-
iii) अन्य	4,10,78,016	-			-
घ) अन्य देय	-	3,01,825			-
<b>कुल</b>	<b>84,33,41,372</b>	<b>66,70,68,039</b>	<b>कुल</b>	<b>84,33,41,372</b>	<b>66,70,68,039</b>

  
रजिस्ट्रार

  
महानिदेशक

राष्ट्रीय वनस्पति स्वास्थ्य प्रबंधन संस्थान

(राशि रूप में)

अनुसूची 1 – पूंजीगत निधि	चालू वर्ष	विगत वर्ष
वर्ष के आरंभ में शेष	44,66,28,246	41,43,46,897
जोड़ना : संग्रह / पूंजीगत निधि के लिए अंशदान	-	-
जोड़ना / (कटौती): निवल आय / (व्यय) का शेष	7,54,79,119	3,22,81,349
आय और व्यय लेखे से स्थानांतरित	-	-
जोड़ना / (कटौती): संग्रह निधि (राजस्व और अधिशेष से स्थानांतरण)	-	-
<b>वर्ष के अंत में शेष</b>	<b>52,21,07,365</b>	<b>44,66,28,246</b>

अनुसूची 2 - जमा और अधिशेष	चालू वर्ष	विगत वर्ष
1. पूंजीगत आरक्षित - (सहायता अनुदान)		
पिछले लेखे के अनुसार	31,06,28,573	19,40,32,278
वर्ष के दौरान जोड़	13,41,00,671	15,57,69,016
कमी : वर्ष के दौरान कटौतियां	4,84,06,436	3,91,72,720
	<b>39,63,22,808</b>	<b>31,06,28,573</b>
2. पुनर्मल्यांकन आरक्षित		
पिछले लेखे के अनुसार	-	-
वर्ष के दौरान जोड़	-	-
कमी : वर्ष के दौरान कटौतियां	-	-
3. विशेष आरक्षित		
पिछले लेखे के अनुसार	-	-
वर्ष के दौरान जोड़	-	-
कमी: वर्ष के दौरान कटौतियां	-	-
4. सामान्य आरक्षित		
पिछले लेखे के अनुसार	-	-
वर्ष के दौरान जोड़	-	-
कमी : वर्ष के दौरान कटौतियां	-	-
<b>कुल</b>	<b>39,63,22,808</b>	<b>31,06,28,573</b>

(राशि रुपए में)

अनुसूची - 3 उद्दिष्ट निधियां	चालू वर्ष	विगत वर्ष
अ) निधियों का प्रारंभिक शेष	25,12,50,471	37,14,26,101
आ) निधि के अलावा		-
i. दान / अनुदान		-
क) प्रयायोजित पावतियां	2,77,63,685	1,75,24,982
ख) छात्रवृत्ति		-
ग) अनुदान (योजना-पूंजी)	5,00,69,000	3,04,69,000
ii. किये गए निवेशों से आय		-
निधियों का लेखा		-
iii. अन्य जोड़		-
<b>कुल</b>	<b>32,90,83,155</b>	<b>41,94,20,083</b>
ग) वस्तुओं की उपयोगिता / व्यय		-
i. निधि का		-
- स्थिर संपत्तियां	13,43,69,377	15,57,69,016
- अन्य		-
<b>कुल</b>		-
ii. राजस्व खर्च		-
- स्थिर संपत्तियां		-
- अन्य	2,25,17,412	1,24,00,596
iii. डीएसी एवं एफडब्ल्यू, नई दिल्ली को वापस की गई राशि		-
<b>कुल</b>	<b>15,68,86,789</b>	<b>16,81,69,612</b>
<b>वर्ष की समाप्ति पर निवल शेष राशि</b>	<b>17,21,96,366</b>	<b>25,12,50,471</b>

राष्ट्रीय वनस्पति स्वास्थ्य प्रबंधन संस्थान

(राशि रूप में)

अनुसूची - 3 उद्दिष्ट निधियां	चालू वर्ष			विगत वर्ष		
	योजना	प्रयोजित/परामर्शी	कुल	योजना	प्रयोजित/परामर्शी	कुल
क) निधियों का प्रारंभिक शेष	23,87,64,294	1,24,86,177	25,12,50,471	36,40,64,310	73,61,791	37,14,26,101
ख) निधियों के परिवर्धन						
i. दान / अमुदान	5,00,69,000	2,77,63,685	7,78,32,685	3,04,69,000	1,75,24,982	4,79,93,982
ii. निधियों के लेखा पर किए गए निवेश से आय						
iii. अन्य जोड़ (बैंक ब्याज और निवेश योजना पर ब्याज)						
कुल (क + ख)	28,88,33,294	4,02,49,862	32,90,83,156	39,45,33,310	2,48,86,773	41,94,20,083
ग) निधियों के उद्देश्य हेतु उपयोग/व्यय						
i. पूंजीगत व्यय	13,40,81,032	2,88,345	13,43,69,377			
- अचल संपत्तियां				15,57,69,016		15,57,69,016
- अन्य						
कुल	13,40,81,032	2,88,345	13,43,69,377	15,57,69,016		15,57,69,016
ii. राजस्व खर्च						
- अन्य	-	2,25,17,412	2,25,17,412		1,24,00,596	1,24,00,596
iii. डीएसटी एवं एफडब्ल्यू, नई दिल्ली को वापस की गई राशि						
कुल		2,25,17,412	2,25,17,412			
कुल (ग)	13,40,81,032	2,28,05,757	15,68,86,789	15,57,69,016	1,24,00,596	16,81,69,612
वर्ष के समाप्ति पर निवल शेषराशि	15,47,52,262	1,74,44,105	17,21,96,367	23,87,64,294	1,24,86,177	25,12,50,471
कुल (क+ख-ग)						



राष्ट्रीय वनस्पति स्वास्थ्य प्रबंधन संस्थान

(राशि रुपए में)

अनुसूची 4 - सुरक्षित ऋण और उधार	चालू वर्ष	विगत वर्ष
1. केंद्र सरकार	-	-
2. राज्य सरकार (निर्दिष्ट करें)	-	-
3. वित्तीय संस्थान	-	-
क) आवधिक ऋण	-	-
ख) ब्याज प्रोद्भूत और देय	-	-
4. बैंक		
क) आवधिक ऋण - ब्याज प्रोद्भूत और देय	-	-
ख) अन्य ऋण - ब्याज प्रोद्भूत और देय	-	-
5. अन्य संस्थान और एजेंसियां	-	-
6. डिबेंचर और बॉण्ड	-	-
7. अन्य (निर्दिष्ट करें)	-	-
कुल	-	-

अनुसूची 5 - असुरक्षित ऋण और उधार	चालू वर्ष	विगत वर्ष
1. केंद्र सरकार	-	-
2. राज्य सरकार (निर्दिष्ट करें)	-	-
3. वित्तीय संस्थान	-	-
4. बैंक	-	-
क) आवधिक ऋण	-	-
ख) अन्य ऋण	-	-
5. अन्य संस्थान और एजेंसियां	-	-
6. डिबेंचर और बॉण्ड	-	-
7. आवधिक जमा	-	-
8. अन्य (उल्लिखित करें)	-	-
कुल	-	-

अनुसूची 6 - आस्थगित उधार देयताएं	चालू वर्ष	विगत वर्ष
क) पूंजीगत उपकरण और अन्य परिसंपत्तियों द्वारा रक्षित स्वीकृतियां	-	-
ख) अन्य	-	-
कुल	-	-

राष्ट्रीय वनस्पति स्वास्थ्य प्रबंधन संस्थान

(राशि रुपए में)

अनुसूची 7 - वर्तमान देयताएं और प्रावधान	चालू वर्ष	विगत वर्ष
<b>क. वर्तमान देयताएं</b>		
1. स्वीकृतियां	-	-
2. विविध देनदार	-	-
क) माल के लिए	-	-
ख) अन्य	2,80,317	10,672
3. प्राप्त अग्रिम - अप्रयुक्त अनुदान	-	-
4. प्रोद्भूत ब्याज परंतु देय नहीं	-	-
क) सुरक्षित ऋण / उधार	-	-
ख) असुरक्षित ऋण/उधार	-	-
5. सांविधिक देयताएं	-	-
क) अतिदेय	-	-
ख) अन्य (देय टीडीएस)	(15,68,102)	(19,45,578)
6. अन्य वर्तमान देयताएं	-	-
- पट्टे परदेय किराया	9,248	11,560
- सुरक्षा निष्पादन	28,43,105	16,70,843
- अन्य प्रेषण एवं आऊटसोर्सिंग देयताएं	1,72,84,787	1,15,77,334
- जमानती जमा (पीजीपीएबीएम एवं अन्य)	7,87,808	5,17,690
- एलएसपीसी	17,62,503	12,22,073
<b>कुल (क)</b>	<b>2,13,99,665</b>	<b>1,30,64,593</b>
<b>ख. प्रावधान</b>	-	-
1. कराधान हेतु	-	-
2. उपदान (ग्रेच्युटी)	-	-
3. अधिवर्षिता / पेंशन	-	-
4. संचयित छुट्टी नकदीकरण	-	-
5. ट्रेड वारंटियां / दावें	-	-
<b>कुल (ख)</b>	-	-
<b>कुल (क+ख)</b>	<b>2,13,99,665</b>	<b>1,30,64,593</b>

वर्ष 2023-24 के लिए वार्षिक लेखा

अनुसूचक-1 2023-24

राष्ट्रीय वनस्पति स्वास्थ्य प्रबंधन संस्थान

(राशि रुपये में)

अनुसूची-1/ विवरण	मूल्यांकन की दर	सकल ब्लॉक			मूल्यांकन			नेट ब्लॉक			
		प्रारंभिक शेष	30.09.2023 तक का परिवर्धन	30.09.2023 के बाद का परिवर्धन	अंतिम शेष	कटौती समायोजन	प्रारंभिक शेष	वर्ष के लिए मूल्यांकन	वर्ष के अंत तक	पिछले वर्ष के अंत तक	
स्थिर परिसंपत्तियां											
पट्टे पर ली गई भूमि		39,304	-	-	39,304	-	2,312	-	30,056	9,248	11,560
भवन											
क) भवन-आवासीय	10%	33,96,31,100	8,65,97,594	27,37,354	42,89,66,048	-	2,94,43,968.36	-	16,26,01,656	26,63,64,392	20,64,73,413
ख) भवन - आवास	5%	1,43,03,945	2,60,134	-	1,45,64,079	-	4,38,119.57	-	63,39,807	83,24,272	85,02,257
ग) सुखा शोध - सविला कार्य	10%	1,68,913	-	-	1,68,913	-	9,706.99	-	81,550	87,363	97,070
कंप्यूटर											
क1) कंप्यूटर और पर्सनल	40%	1,90,17,164	74,250	-	1,90,91,414	-	1,49,25,915	-	1,65,92,114	24,99,300	40,91,249
क2) कंप्यूटर और पर्सनल	100%	-	-	-	-	-	-	-	-	-	-
ख) प्रिंटर-डेस्कटॉप	40%	1,72,412	-	-	1,72,412	-	8,984.74	-	1,58,935	13,477	22,462
ग1) प्रोजेक्टर	40%	39,38,042	-	-	39,38,042	-	21,69,152	-	28,76,708	10,61,334	17,68,890
ग2) यूपीएस	40%	11,69,996	1,26,950	21,02,400	33,99,346	-	7,14,425	-	13,67,913	20,31,433	4,55,571
ग3) यूपीएस	100%	-	56,430	2,399	58,829	-	-	-	58,829	-	-
कंप्यूटर सॉफ्टवेयर	40%	74,21,511	-	-	74,21,511	-	62,17,341	-	66,99,009	7,22,502	12,04,170
एयरकंडीशनर	15%	75,55,323	-	1,11,845	76,67,168	-	60,85,564	-	63,14,417	13,52,751	14,69,759
फर्नीचर और फिक्स्चर्स	10%	2,36,01,146	15,71,281	3,63,984	2,55,36,411	-	16,34,240.21	-	1,06,46,257	1,48,90,154	1,45,89,129
फर्नीचर और फिक्स्चर्स	100%	-	-	-	-	-	-	-	-	-	-
माइक्रोफोन	15%	88,700	-	-	88,700	-	79,585	-	80,952	7,748	9,115
रेफ्रिजरेटर	15%	7,23,053	-	99,460	8,22,513	-	2,67,358	-	3,43,172	4,79,341	4,55,695
बिरोस मशीन	15%	8,63,744	-	2,88,990	11,52,734	-	5,04,467	-	5,80,033	5,72,701	3,59,277
बोट चारिंगर	30%	4,25,732	-	-	4,25,732	-	3,77,473	-	3,91,951	33,781	48,259
लकड़ी के काटने	10%	99,750	-	-	99,750	-	76,930	-	79,212	20,538	22,820
प्रयोगशाला के उपकरण	15%	14,24,91,570	97,500	3,72,96,406	17,98,85,476	-	8,56,48,431	-	9,69,86,757	8,28,98,719	5,68,43,139
प्रयोगशाला के उपकरण	100%	-	5,000	42,710	47,710	-	-	-	47,710	-	-
कृषि उपकरण	15%	38,47,826	-	19,75,800	58,23,626	-	6,55,842	-	12,82,825	45,40,801	31,91,984
कार्यालय के उपकरण	15%	71,47,940	10,856	2,02,488	73,61,284	-	52,56,291	-	55,56,853	18,04,431	18,91,649
कार्यालय के उपकरण	100%	-	4,900	15,000	19,900	-	-	-	19,900	-	-
मशीनरी व संचय	15%	2,52,17,640	-	-	2,52,17,640	-	1,92,24,612	-	2,01,23,566	50,94,074	59,93,028
मशीनरी व संचय	100%	-	-	-	-	-	-	-	-	-	-

वर्ष 2023-24 के लिए वार्षिक लेखा

वाहन	15%	1,12,81,688	-	-	-	1,12,81,688	75,58,532	5,58,470.41	-	81,17,022	31,64,666	37,23,136
वाहन (नई)	30%	8,82,223	-	-	-	8,82,223	6,25,011	77,163.69	-	7,02,174	1,80,049	2,57,212
पुस्तकालय की पुस्तकें	40%	22,18,810	-	-	-	22,18,810	21,23,703	38,042.93	-	21,61,746	57,064	95,107
पुस्तकालय की पुस्तकें	100%	-	12,950	43,990	-	56,940	-	56,940.00	-	56,940	-	-
भेड़ें	25%	5,88,171	-	-	-	5,88,171	5,35,772	13,099.78	-	5,48,872	39,299	52,399
<b>चार्ल्स का कुल</b>		<b>61,28,95,703</b>	<b>8,88,17,845</b>	<b>4,52,82,826</b>	<b>-</b>	<b>74,69,96,374</b>	<b>30,12,67,353</b>	<b>4,94,79,583.87</b>	<b>-</b>	<b>35,07,46,937</b>	<b>39,62,49,437</b>	<b>31,16,28,350</b>
भूमीगत कार्य प्रगति पर		14,37,08,491	-	36,31,793	9,41,28,469	5,32,11,815	-	-	-	-	5,32,11,815	14,37,08,491
विकास के तहत अमूर्त		-	-	-	-	-	-	-	-	-	-	-
<b>कुल</b>		<b>75,66,04,194</b>	<b>8,88,17,845</b>	<b>4,89,14,619</b>	<b>9,41,28,469</b>	<b>80,02,08,189</b>	<b>-</b>	<b>-</b>	<b>-</b>	<b>-</b>	<b>44,94,61,252</b>	<b>45,53,36,841</b>

विवरण	सकल ब्लॉक						मूल्यहास				नेट ब्लॉक
	01-04-2023 का डब्ल्यूडीवी	30-09-2023 तक का परिवर्धन	30-09-2023 के बाद परिवर्धन	अंतिम शेष	प्राथमिक शेष पर मूल्यहास	30-09-2023 पर मूल्यहास	30-09-2023 के बाद के मूल्यहास	कुल मूल्यहास	31-03-2024 के डब्ल्यूडीवी		
अनुसूची-8 A पुनर्पीटिआई से प्राप्त स्थिर परिसंपत्तियां											
स्थिर परिसंपत्तियां											
भवन											
क) भवन-कार्यालय	57,42,075	-	-	57,42,075		5,74,207.46	-	5,74,207	51,67,867		
ख) भवन - आवास	41,94,005	-	-	41,94,005		2,09,700.25	-	2,09,700	39,84,305		
कार्यालय उपकरण	1,43,877	-	(7,607)	1,36,270		21,581.58	(571)	21,011	1,15,259		
संयंत्र और मशीनें	15,31,268	-	-	15,31,268		2,29,690.19	-	2,29,690	13,01,578		
वाहन	2,56,924	-	-	2,56,924		38,538.58	-	38,539	2,18,385		
वर्तमान वर्ष की कुल	1,18,68,149	-	(7,607)	1,18,60,542		10,73,718.07	(571)	10,73,148	1,07,87,394		
वित्त वर्ष	1,30,67,847	-	-	1,30,67,847		11,99,698.76	-	13,42,375	1,30,67,847		

राष्ट्रीय वनस्पति स्वास्थ्य प्रबंधन संस्थान

(राशि रूप में)

अनुसूची 9 - उद्दिष्ट / वृत्तिदान निधियों से निवेश	चालू वर्ष	विगत वर्ष
1. सरकारी प्रतिभूतियों में	-	-
2. अन्य अनुमोदित प्रतिभूतियां	-	-
3. शेयर	-	-
4. डिबेंचर और बॉण्ड	-	-
5. पूरक और संयुक्त उद्यम	-	-
6. अन्य - बैंकों में जमा	-	-
<b>कुल</b>	-	-

अनुसूची 10 - अन्य निवेश	चालू वर्ष	विगत वर्ष
1. सरकारी प्रतिभूतियों में	-	-
2. अन्य अनुमोदित प्रतिभूतियां	-	-
3. शेयर	-	-
4. डिबेंचर और बॉण्ड	-	-
5. पूरक और संयुक्त उद्यम	-	-
6. अन्य - बैंकों में जमा	-	-
<b>कुल</b>	-	-

राष्ट्रीय वनस्पति स्वास्थ्य प्रबंधन संस्थान

(राशि रूप में)

अनुसूची 11 - वर्तमान परिसंपत्तियां, ऋण, अग्रिम आदि	चालू वर्ष	विगत वर्ष
<b>क. वर्तमान परिसंपत्तियां</b>		
1. माल सूचियां		
क) भंडार और स्पेयर	7,74,089	4,28,082
ख) लूज़ टूल्स		-
ग) व्यवसाय में स्टॉक		-
2. विविध देनदार		-
क) छह महीनों से अधिक अवधि के लिए बकाया ऋण		-
ख) अन्य (शेष नकद पोस्टल फ्रैंकिंग मशीन)	9,579	9,579
3. हाथ में नकदशेष		-
4. बैंक शेष		
- बचत बैंक सहित	9,26,09,906	7,95,40,318
- बैंक के साथ जमा (एसटीडी)	50,00,00,000	38,42,82,311
<b>कुल (क)</b>	<b>59,33,93,574</b>	<b>46,42,60,290</b>
<b>ख. ऋण, अग्रिम और अन्य परिसंपत्तियां</b>		
1. ऋण		-
क) कर्मचारी		-
ख) गतिविधियों में शामिल अन्य संस्थाएं		-
ग) अन्य		-
2. नकद या अन्य प्रकार से वसूली योग्य अग्रिम और अन्य रकम प्राप्त किए जाने वाले राशि के लिए		-
क) कर्मचारी को कंप्यूटर अग्रिम	4,89,382	5,32,502
ख) कर्मचारी को त्योहार अग्रिम	-	-
ग) कर्मचारी को मोटरकार और साइकिल अग्रिम	-	-

घ) यात्रा अग्रिम	15,579	31,400
ड) कर्मचारी को वेतन अग्रिम		-
च) सीईएसटीएटी के साथ जमा	8,61,009	8,61,009
छ) एलटीसी अग्रिम	-	-
ज) टीटीए अग्रिम	-	-
झ) अग्रिम - हॉस्टल मरम्मत / कार्य प्रगति पर - सीपीडब्ल्यूडी	-	-
ञ) मेसर्स राइट्स को लैब उपकरण के लिए अग्रिम	64,526	64,526
ट) पूर्वदत्त व्यय	16,44,141	22,25,060
ठ) विविध अग्रिम	4,380	59,032
ड) ड्यूटी एवं कर (प्राप्य टीडीएस को मिलाकर)	17,59,438	10,25,586
ढ) विद्युत जमा	10,80,432	10,80,432
ण) विविध देनदार	1,65,25,842	1,63,69,440
त) बीएसएनएल के पास जमा	20,000	20,000
थ) अंधाधुंध परियोजना के तहत विश्व विद्यालयों के लिए अग्रिम	7,51,672	7,51,672
द) प्रगति में मरम्मत कार्य के लिए अग्रिम (सीपीडब्ल्यूडी)	30,25,850	16,01,492
ध) प्रगति में पूंजी कार्य के लिए अग्रिम (सीपीडब्ल्यूडी)	2,89,36,830	6,66,47,580
3. प्रोद्भूत (अर्जित) आय		
क) उद्दिष्ट निधियों से निवेशों पर	-	-
ख) निवेश - अन्य	41,229	39,812
ग) ऋण और अग्रिम पर	1,60,005	1,29,351
घ) अन्य (अल्पावधि जमा)	1,37,91,061	1,05,35,856
4. प्राप्य दावें		-
<b>कुल (ख)</b>	<b>6,91,71,377</b>	<b>10,19,74,750</b>
<b>कुल (क + ख)</b>	<b>66,25,64,950</b>	<b>56,62,35,040</b>

## राष्ट्रीय वनस्पति स्वास्थ्य प्रबंधन संस्थान

(राशि रुपए में)

अनुसूची 12 - बिक्री / सेवाओं से आय	चालू वर्ष	विगत वर्ष
1. बिक्री से आय	-	-
2. सेवाओं से आय	-	-
क) कृषि उपज	18,47,724	26,53,256
ख) कमरे का किराया	68,97,541	58,19,181
ग) विविध भुगतान	17,44,994	14,24,380
घ) संगति कार्यक्रम से राजस्व	3,31,82,958	1,39,99,462
ङ) नमूना विश्लेषण शुल्क एवं पीटी कार्यक्रम	90,31,047	81,14,000
<b>कुल</b>	<b>5,27,04,264</b>	<b>3,20,10,280</b>

अनुसूची 13 - सहायता अनुदान	चालू वर्ष	विगत वर्ष
1. केंद्र सरकार	15,25,70,000	14,52,64,000
2. राज्य सरकार	-	-
3. सरकारी एजेंसियां	-	-
4. संस्थान / कल्याण निकाय	-	-
5. अंतर्राष्ट्रीय संगठन	-	-
6. अन्य (पी.वाई अग्रयुक्त अनुदान)	-	-
<b>कुल</b>	<b>15,25,70,000</b>	<b>14,52,64,000</b>

अनुसूची 14 - शुल्क / अंशदान	चालू वर्ष	विगत वर्ष
1. प्रवेश शुल्क	-	-
2. वार्षिक शुल्क / अंशदान	-	-
3. सेमिनार / कार्यक्रम शुल्क	-	-
4. परामर्श शुल्क	-	-
5. अन्य	-	-
<b>कुल</b>	<b>-</b>	<b>-</b>

अनुसूची 15 - निवेशों से आय	चालू वर्ष	विगत वर्ष
क. उद्दिष्ट निधि से निवेश पर ब्याज	-	-
ख. निवेश पर ब्याज - अन्य	-	-
1. ब्याज	-	-
क) सरकारी प्रतिभूतियां	-	-
ख) अन्य बॉण्ड / डिबेंचर	-	-
2. लाभांश	-	-
क) शेयर पर	-	-
ख) साझा निधि (Mutual fund) की प्रतिभूतियों पर	-	-
3. किराया	-	-
4. अन्य	-	-
<b>कुल</b>	<b>-</b>	<b>-</b>



राष्ट्रीय वनस्पति स्वास्थ्य प्रबंधन संस्थान

(राशि रुपए में)

अनुसूची 16 - रॉयल्टि, प्रकाशनों आदि से आय	चालू वर्ष	विगत वर्ष
1. रॉयल्टि से आय	-	-
2. प्रकाशनों से आय	-	-
3. अन्य	-	-
<b>कुल</b>	-	-

अनुसूची 17 - अर्जित ब्याज	चालू वर्ष	विगत वर्ष
1. आवधिक जमा पर		
क) अनुसूचित बैंकों के साथ	3,18,79,723	1,93,66,147
ख) गैर-अनुसूचित बैंकों के साथ	-	-
ग) संस्थानों के साथ	-	-
घ) अन्य	-	-
2. बचत लेखों में		
क) अनुसूचित बैंकों के साथ	17,35,572	12,25,778
ख) गैर-अनुसूचित बैंकों के साथ	-	-
ग) संस्थानों / डाक कार्यालय के साथ	-	-
घ) अन्य	-	-
3. ऋण पर		
क) कर्मचारी	43,853	58,758
ख) अन्य	-	-
ग) प्रोद्भूत ब्याज (एसटीडी)	-	-
4. प्राप्य ऋणियों और अन्यो पर ब्याज	-	-
<b>कुल</b>	<b>3,36,59,148</b>	<b>2,06,50,683</b>

अनुसूची 18 - अन्य आय	चालू वर्ष	विगत वर्ष
1. परिसंपत्तियों की बिक्री / निपटान पर लाभ		-
क) स्वामीत्ववाली संपत्तियां		-
ख) अनुदान से अर्जित परिसंपत्तियां अथवा मुफ्त में प्राप्त		-
2. निर्यात प्रोत्साहन प्राप्त		-
3. विविध सेवाओं के लिए शुल्क		-
4. विविध आय		-
<b>कुल</b>		-

राष्ट्रीय वनस्पति स्वास्थ्य प्रबंधन संस्थान

(राशि रुपए में)

अनुसूची 19- तैयारमाल के स्टॉक में वृद्धि/ कमी और कार्य प्रगति पर	चालू वर्ष	विगत वर्ष
क). अंतिम स्टॉक	-	-
- तैयार माल	-	-
- कार्य प्रगति पर	-	-
ख). कमी : प्रारंभिक स्टॉक :	-	-
- तैयार माल	-	-
- कार्य प्रगति पर	-	-
निवल वृद्धि / (कमी) (क - ख)	-	-

(राशि रुपए में)

अनुसूची 20 - स्थापना खर्च	चालू वर्ष	विगत वर्ष
क) वेतन और मजदूरी	9,13,14,516	8,75,20,267
ख) भत्ते और बोनस	-	-
ग) भविष्य निधि को अंशदान	-	-
घ) अन्य निधि को अंशदान	-	-
ड.) कर्मचारी कल्याण व्यय	-	-
च) कर्मचारी सेवानिवृत्ति और टर्मिनल लाभ पर व्यय	81,83,144	-
छ) प्रशिक्षण कार्यक्रम खर्च	-	-
कुल	9,94,97,660	8,75,20,267

राष्ट्रीय वनस्पति स्वास्थ्य प्रबंधन संस्थान

(राशि रुपए में)

अनुसूची 21 - अन्य प्रशासनिक व्यय आदि		चालू वर्ष	विगत वर्ष
क)	प्रशासनिक विज्ञापन पर खर्च	37,306	64,282
ख)	प्रशासनिक लेखापरीक्षा शुल्क	2,26,220	2,26,220
ग)	प्रशासनिक रसायन / गैस / ग्लाससवेयर	44,24,674	55,64,355
घ)	प्रशासनिक परामर्शी सेवाएं	11,749	-
ड.)	प्रशासनिक उपभोज्य (कंप्यूटर)	76,044	3,73,361
च)	प्रशासनिक विद्युत व्यय	86,15,627	77,88,741
छ)	प्रशासनिक किराया शुल्क	-	1,526
ज)	प्रशासनिक हॉस्टल अनुरक्षण	2,88,232	5,71,920
झ)	प्रशासनिक आवास की देखरेख हेतु सेवाएं	74,10,149	68,03,263
ञ)	प्रशासनिक अन्य व्यय	11,56,330	11,55,759
ट)	प्रशासनिक आउटसोर्सिंग सेवाएं	1,07,73,544	1,00,81,621
ठ)	प्रशासनिक पोओएल प्रभार्य	15,15,130	13,32,418
ड)	प्रशासनिक पोस्टेज	1,66,892	1,10,538
ढ)	प्रशासनिक व्यावसायिक सेवाएं	6,82,908	6,53,230
ण)	प्रशासनिक प्रकाशन	8,09,628	8,17,086
त)	प्रशासनिक मरम्मत एवं अनुरक्षण	59,47,131	74,16,469
थ)	प्रशासनिक आरआरटी खर्च	5,98,122	5,98,049
द)	प्रशासनिक सुरक्षा सेवाएं	60,70,846	58,13,785
ध)	प्रशासनिक स्टेशनरी	10,31,142	6,75,846
न)	प्रशासनिक कर एवं बीमाएं	2,40,657	2,15,166
प)	प्रशासनिक टेलि / मोबाइल पर खर्च	4,67,148	3,99,261
फ)	प्रशासनिक वाहन अनुरक्षण प्रभार्य	3,71,075	3,85,651
ब)	प्रशासनिक जल प्रभार्य	1,61,407	1,32,984
भ)	प्रशासनिक जेरोक्स पर खर्च	-	-
म)	एएमसी प्रभार्य एवं प्रयोगशाला उपकरण पर व्यय	20,83,787	19,20,764
अ.क)	वेतन परामर्शदाता	14,06,860	23,78,579
अ.ख)	बैंक प्रभार्य	1,310	1,639
अ.ग)	प्रशिक्षण कार्यक्रम पर खर्च	37,09,279	15,36,523
अ.घ)	कानूनी संबंधी खर्च	-	58,500
अ.ड)	यात्रा व्यय	10,80,703	5,72,179
अ.च)	छात्रवृत्ति	-	-
अ.छ)	जीएसटी खर्च एवं स्वच्छ भारत कर, शुल्क व कर जमा हेतु।	(22,58,868)	(43,01,577)
<b>कुल</b>		<b>5,71,05,032</b>	<b>5,33,48,138</b>

अनुसूची 22 - अनुदान, आर्थिक सहायता आदि पर व्यय		चालू वर्ष	विगत वर्ष
क)	संस्थानों / संगठनों को दिए जाने वाले अनुदान	-	-
ख)	संस्थानों / संगठनों को दी जाने वाली आर्थिक सहायता	-	-
कुल		-	-

अनुसूची 23 - ब्याज		चालू वर्ष	विगत वर्ष
क)	सावधि ऋण पर	-	-
ख)	अन्य ऋण पर	-	-
ग)	अन्य	-	-
कुल		-	-

## अनुसूची 24 - महत्वपूर्ण लेखा नीतियां

### 2.1 लेखों का आधार :

चार्टर्ड एकाउंटेंट्स संस्थान द्वारा समय-समय पर जारी किए गए लागू लेखांकन मानकों का अनुपालन करने के लिए भारत में आम तौर पर स्वीकृत लेखांकन सिद्धांतों (भारतीय जीएएपी) के अनुसार वित्तीय विवरण जिसमें बैलेंस शीट, आय एवं व्यय खाता तथा रसीदें एवं भुगतान खाता शामिल होते हैं, टिप्पणियों (नोट्स) के साथ तैयार किए जाते हैं। वित्तीय विवरण ऐतिहासिक लागत कॉन्वेंशन के तहत वर्तमान समस्याओं एवं संचय के आधार पर तैयार किए जाते हैं जब तक कि अन्यथा उल्लेख न किया गया हो। वित्तीय विवरणों की तैयारी में अपनाई गई लेखांकन नीतियां पिछले वर्ष में अपनाई गई नीतियों के अनुरूप हैं। खातों का समेकन केन्द्रीय स्वायत्त निकायों के लिए निर्धारित प्रारूप के अनुसार किया गया है।

### 2.2 आकलन का उपयोग :

भारत में आम तौर पर स्वीकृत लेखा सिद्धांतों के अनुसार वित्तीय विवरणियां की प्रस्तुति देने हेतु आकलन करने के लिए प्रबंधन की आवश्यकता होती है, जो वर्ष के दौरान आय एवं व्यय की सूचित राशि तथा वित्तीय विवरणों के यथा तिथि के अनुसार परिसंपत्तियां एवं देयताएं तथा आकस्मिक देयताएं के प्रकटन को प्रभावित करती हैं। ऐसे कुछ आकलनों का उदाहरण जिसमें स्थिर परिसंपत्तियां, कर्मचारी लाभ, आकस्मिक देयताएं आदि के उपयोग शामिल हैं। वास्तविक परिणाम अनुमानित से भिन्न हो सकते हैं। लेखांकन आकलन में कोई संशोधन वर्तमान और भविष्य की अवधि में संभावित रूप से मान्यता प्राप्त है।

### 2.3 वस्तुसूची मूल्यांकन :

क). स्टेशनरी एवं अन्य दुकानों की सूची का मूल्यांकन केवल लागत पर किया जाता है। इन्वेंट्री की लागत फर्स्ट इन फर्स्ट आउट (फीफो) पद्धति पर निर्धारित की जाती है।

### 2.4 निवेश :

संस्थान के फंड को निवेश के अध्याय II के तहत वित्तीय उपनियमों में उल्लिखित भारतीय स्टेट बैंक या किसी भी राष्ट्रीयकृत बैंक की सावधि जमा में निवेश किया जाता है। धन की वास्तविक आवश्यकता के आधार पर, जमाराशियों को समय-समय पर भुनाया जाता है। ये निवेश केवल अल्पकालिक प्रकृति के होते हैं और केवल लागत पर किए जाते हैं।

### 2.5 उत्पाद शुल्क (जीएसटी) :

एनआईपीएचएम संस्थान द्वारा प्रदान की गई जावक आपूर्ति पर जीएसटी कर एकत्र करता है एवं इनपुट वस्तुओं / सेवाओं पर जीएसटी कर का भुगतान करता है और यदि पात्र है, तो इनपुट टैक्स क्रेडिट का दावा करता है। जावक आपूर्ति पर एकत्रित जीएसटी को प्रेषित करते समय, एनआईपीएचएम उपलब्ध इनपुट टैक्स क्रेडिट (आईटीसी) को जीएसटी के उपयुक्त घटकों जैसे आईजीएसटी/सीजीएसटी और एसजीएसटी में समायोजित करता है।

### 2.6 स्थायी परिसंपत्तियां :

#### i) मूर्त परिसंपत्तियां :

मूर्त संपत्ति को संचित मूल्यहास और क्षीण हानि (यदि कोई हो) को घटाकर लागत बताया जाता है। किसी परिसंपत्ति की लागत में सामग्रियों की खरीद लागत शामिल होती है, जिसमें आयात शुल्क, यदि कोई हो और अप्रतिदेय कर, एवं किसी परिसंपत्ति को उसके इच्छित उपयोग के स्थान और स्थिति में लाने की कोई भी प्रत्यक्ष रूप से जिम्मेदार लागत शामिल होती है। पट्टे की भूमि की लागत में पट्टे के अधिकार प्राप्त करने के लिए भुगतान की गई राशि शामिल है। मूर्त परिसंपत्तियों से संबंधित बाद के व्यय को केवल तभी पूंजीकृत किया जाता है यदि ऐसे व्यय के परिणामस्वरूप ऐसी परिसंपत्ति से भविष्य में होने वाले लाभ में प्रदर्शन के पहले से निर्धारित मानक से अधिक वृद्धि होती है।

#### ii) अमूर्त परिसंपत्तियां :

अमूर्त संपत्तियों को अधिग्रहण लागत, कम संचित परिशोधन और संचित हानि हानि (यदि कोई हो) पर बताया गया है। एक अमूर्त संपत्ति की लागत में खरीद लागत (नेट (शुद्ध) रिबेट एवं डिस्काउंट), किसी भी आयात शुल्क (यदि कोई हो) और अप्रतिदेय कर, और संपत्ति को उसके इच्छित उपयोग के लिए तैयार करने पर सीधे तौर पर जिम्मेदार लागत शामिल है। किसी अमूर्त परिसंपत्ति की खरीद/पूरा होने के बाद उस पर किए गए व्यय को व्यय के रूप में मान्यता दी जाती है, जब तक कि यह संभव न हो कि ऐसा व्यय परिसंपत्ति को प्रदर्शन के मूल रूप से मूल्यांकन किए गए मानकों से अधिक भविष्य में आर्थिक लाभ उत्पन्न करने में सक्षम करेगा और ऐसे व्यय को मापा जा सकता है और परिसंपत्ति को विश्वसनीय रूप से जिम्मेदार

ठहराया जाता है, ऐसी स्थिति में ऐसा व्यय परिसंपत्ति की लागत में जोड़ा जाता है। अमूर्त संपत्तियों की लागत का परिशोधन उनके तीन वर्षों के अनुमानित उपयोगी जीवन के दौरान सीधी रेखा के आधार पर किया जाता है।

iii) पूंजीगत कार्य में प्रगति :

ऐसी परिसंपत्तियों के निर्माण पर किया गया व्यय जो अपने इच्छित उपयोग के लिए तैयार नहीं हैं, उन्हें पूंजीगत कार्य-प्रगति के अंतर्गत लागत में से हानि (यदि कोई हो) घटाकर शामिल किया जाता है। लागत में आयात शुल्क और गैर-वापसी योग्य करों सहित खरीद लागत, कोई भी सीधे जिम्मेदार लागत शामिल है।

**2.7 मूल्यहास :**

- क) आयकर अधिनियम, 1961 के तहत लागू दर पर मूर्त स्थिर परिसंपत्तियों पर मूल्यहास लिखित मूल्य विधि पर प्रदान की जाती है।
- ख) छह महीने से कम के लिए उपयोग में लायी गई परिसंपत्तियों को प्रयोग दर पर 50% तक किया जाता है।
- ग) ₹.5000/- या उससे कम लागत वाली परिसंपत्तियां प्रत्येक को पूरी तरह से प्रदान की जाती है।
- घ) कुल ₹ 4,94,79,584 की मूल्यहास में से ₹ 10,73,148 (एनपीपीटीआई से ली गई अचल संपत्तियों पर मूल्यहास के कारण निवल द्वारा) मूल्यहास के तौर पर दर्ज किया गया है एवं ₹ 4,84,06,436 की मूल्यहास राशि को आरक्षित एवं अधिभार के तहत सीधे तौर पर अनुदान राशि के अर्जित परिसंपत्ति के तौर पर कटौती की गई है।

**2.8 आय :**

संस्थान की आय में निम्नलिखित शामिल हैं।

- क) भारत सरकार से प्राप्त सहायता अनुदान-सामान्य एवं राजस्व अनुदान
- ख) निवेश पर ब्याज (स्थिर जमा)
- ग) नमूना विश्लेषण शुल्क
- घ) प्रायोजित कार्यक्रम / परियोजनाओं से राजस्व
- ङ) परामर्श प्रशिक्षण कार्यक्रमों से राजस्व
- च) खेत उपज की बिक्री
- छ) छात्रावास (हॉस्टल रूम) का किराया

**2.9 सरकारी अनुदान / सब्सिडी :**

**अ) ₹ 500.69 लाख का पूंजीगत अनुदान :**

सरकारी अनुदान को स्वाभाविक रूप से परियोजनाओं की स्थापना हेतु पूंजीगत लागत के रूप में माना जाता है। प्राप्त विशिष्ट स्थिर अचल संपत्ति के संबंध में अनुदान संबंधित परिसंपत्तियों की लागत से कटौती के रूप में दिखाया जाता है। सरकारी अनुदान/सब्सिडी का आकलन के आधार पर किया जाता है। पूंजीगत अनुदान के तहत प्राप्त धनराशि निधि के तहत दिखाया गया है।

**आ) राजस्व अनुदान ₹ 1,525.70 लाख :**

किसी विशिष्ट वित्तीय वर्ष के लिए संस्थान के राजस्व व्यय के लिए प्राप्त राजस्व अनुदान को उस वर्ष की आय के रूप में माना जाता है। एक से अधिक वित्तीय वर्षों की अवधि के लिए प्राप्त राजस्व अनुदान को वित्तीय वर्ष के दौरान किए गए व्यय की सीमा तक आय के रूप में मान्यता दी जाती है।

वित्त वर्ष 2023-24 के दौरान, सहायता अनुदान के रूप में ₹ 2,026.39 लाख की राशि प्राप्त हुई, जिसे वित्त वर्ष 2022-23 के दौरान खर्च न की गई ₹ 203.20 लाख की राशि के साथ मिलाकर, कुल ₹ 2,229.59 लाख, वित्त वर्ष 2023-24 के लिए भारत सरकार से अनुदान के रूप में संस्थान के पास उपलब्ध थी। अनुदान पर ब्याज के कारण अर्जित ₹ 5.93 लाख की राशि वित्तीय लेखा परीक्षा (एसएआर) के पूरा होने पर जीएफआर, 2017 के नियम 230(8) के अनुसार पीएओ सचिवालय-1, डीएंडएफडब्ल्यू, एमओएंडएफडब्ल्यू, दिल्ली के माध्यम से भारत के समेकित कोष (सीएफआई) में भेजी जा रही है। वित्त वर्ष 2023-24 के वार्षिक खातों में इसके लिए एक प्रावधान शामिल किया गया है। संस्थान के पास उपलब्ध कुल अनुदान राशि ₹ 2,229.59 लाख में से ₹ 2,069.73 लाख (वेतन = ₹ 995.13 लाख, सामान्य = ₹ 608.78 लाख और पूंजी = ₹ 465.82 लाख) का उपयोग उस उद्देश्य के लिए किया गया है जिसके लिए इसे स्वीकृत किया गया था, जिससे 31.03.2024 तक ₹ 159.86 लाख की राशि अप्रयुक्त रह गई।

**2.10 विदेशी मुद्रा लेनदेन :**

- अ) विदेशी मुद्रा के अंतर्गत लेनदेन की तारीख में प्रचलित विनिमय दर पर लेखा किया जाता है।
- आ) मौजूदा परिसंपत्तियां, विदेशी मुद्रा ऋण और मौजूदा देयताएं यदि कोई हो, तो वर्ष के अंत में परिवर्तित दर में बदल जाती है और लाभ/हानि तय परिसंपत्तियों की लागत से समायोजित की जाती है, अगर विदेशी मुद्रा देयताएं स्थिर संपत्ति से संबंधित होती है, और अन्य मामलों में राजस्व

हेतु शुल्क लिया जाता है।

**2.11 पट्टा :**

पट्टा के संदर्भ में पट्टा किराया विस्तारित हैं।

**2.12 नकद एवं नकद समकक्ष :**

नकद एवं नकद समकक्ष के अंतर्गत हाथ में नकद और बचत शेष राशि और बैंकों के साथ चालू खाते हैं।

**2.13 प्रावधान, आकस्मिक देयताएं और आकस्मिक संपत्ति :**

i) प्रावधान : किसी प्रावधान को तब मान्यता दी जाती है जब संस्थान के पास पिछली घटनाओं के परिणामस्वरूप वर्तमान दायित्व होता है एवं यह संभव है कि दायित्व को निपटाने के लिए संसाधनों के बहिर्प्रवाह की आवश्यकता होगी जिसके संबंध में एक विश्वसनीय अनुमान लगाया जा सकता है।

ii) आकस्मिक देयताएं एवं परिसंपत्तियां आकस्मिक देयताएं एक संभावित बाध्यताएं हैं जो पिछले कार्यक्रम / परियोजना से उत्पन्न होती है और जिसके अस्तित्व को केवल एक या अधिक अनिश्चित भविष्य की कार्यक्रमों से पूरी तरह से संस्थान के नियंत्रण एवं पुष्टि की जाएगी, या एक वर्तमान दायित्व है जो पिछले कार्यक्रम से उत्पन्न होता है लेकिन मान्यता प्राप्त नहीं है क्योंकि यह संभव नहीं है कि आर्थिक लाभों से शामिल संसाधनों का बहिर्वाह को दायित्व को तय करने की आवश्यकता होगी, आकस्मिक देनदारियों का खुलासा किया गया है और मान्यता प्राप्त नहीं है आकस्मिक संपत्तियों को न तो मान्यता प्राप्त है और न ही पता चलता है।

**2.14 उद्दिष्ट निधि :**

विशिष्ट परियोजनाओं/कार्यक्रमों के लिए प्राप्त राशि, पूंजीगत परिसंपत्तियों के निर्माण के लिए डीए एंड एफडब्ल्यू से प्राप्त जीआईए को भी निर्धारित निधि के तहत हिसाब में रखा जाता है। पूंजी और राजस्व दोनों पर किए गए व्यय को फंड से कम कर दिया जाता है और शेष राशि को बैलेंस शीट में निर्धारित फंड के तहत दर्शाया जाता है। ऐसी परियोजनाओं/कार्यक्रमों से प्राप्त आय का हिसाब किसी शर्त या शर्तों के उचित अनुपालन के बाद ही ऐसी परियोजनाओं/कार्यक्रमों के पूरा होने पर लगाया जाता है।

**2.15 सेवानिवृत्ति लाभ :**

क) वर्ष 2023-24 के दौरान प्रतिनियुक्ति पर आए लोगों और प्रतिनियुक्ति पर आए लोगों से वसूले गए जीपीएफ अंशदान और अन्य वसूली की राशि ₹ 12,91,266 मासिक आधार पर संबंधित मूल विभागों को भेज दी गई। इस प्रकार इस पर कोई देयता नहीं है।

ख) एनआईपीएचएम राष्ट्रीय पेंशन प्रणाली (एनपीएस) के अंतर्गत आता है। सीसीएस (आईएनपीएस) नियम, 2021 के अनुसार, एनआईपीएचएम को कर्मचारियों के संबंध में सेवानिवृत्ति लाभ के रूप में परिलब्धियों (मूल वेतन और महंगाई भत्ता) का 14% अंशदान करना आवश्यक है। इन अंशदानों को उस वर्ष के लिए आय और व्यय खाते में व्यय के रूप में मान्यता दी जाती है जिसमें कर्मचारी ने सेवाएं दी हैं। व्यय को अंशदान के लिए देय राशि के वर्तमान मूल्य पर मान्यता दी जाती है।

**2.16 पूर्व अवधि की मदें :**

पूर्व अवधि की मदें, जिनका मूल्य व्यक्तिगत रूप से ₹ 5,000 से अधिक नहीं होता, को इस प्रकार आय और व्यय लेखे में नहीं चिन्हित किया जाता है। यह संस्थान के आकार को ध्यान में रखते हुए इस तथ्य पर आधारित है कि ये मदें हैं या नहीं हैं।

## अनुसूची 25: लेखों पर नोट्स

### 1. सामान्य सूचना

वनस्पति स्वास्थ्य प्रबंधन के क्षेत्र में उभरते हुए चुनौतियों के संदर्भ में व्यापक स्तर पर कार्यात्मक लचीलापन लाने एवं अधिकतम पहुंच को सुनिश्चित एवं मजबूत करने के उद्देश्य से हमारे देश के कृषि उत्पादन के संवर्धन हेतु इसे एक अति महत्वपूर्ण क्षेत्र के तौर पर देखते हुए, कृषि एवं सहकारिता विभाग, कृषि मंत्रालय, भारत सरकार ने संकल्प फा.सं.20-62/2007-पीपी I दिनांक 13 अक्टूबर, 2008 के तहत इस संस्थान को एक स्वायत्त निकाय के रूप में परिवर्तित करने का निर्णय लिया।

परिणामस्वरूप, संस्थान को भारत सरकार के कृषि मंत्रालय के अधीन एक स्वायत्त संस्था के रूप में, सोसायटी रजिस्ट्रार कार्यालय, रंगरेड्डी जिला, हैदराबाद, आंध्र प्रदेश में 24 अक्टूबर, 2008 को राष्ट्रीय पादप स्वास्थ्य प्रबंधन संस्थान के नाम से पंजीकृत किया गया है, जिसका पंजीकरण संख्या 1,444/2008 है, तथा आंध्र प्रदेश सोसायटी पंजीकरण अधिनियम, 2001 (अधिनियम संख्या 35/2001) के अंतर्गत पंजीकरण किया गया है।

### 2. आकस्मिक देयताएं एवं प्रतिबद्धता

	(रू. लाख में)	
	31 मार्च, 2024 तक	31 मार्च, 2023 तक
i) संस्थान से दावों ऋण के तौर पर सूचित नहीं किया गया	-	-
ii) पूंजीगत प्रतिबद्धताएं (अग्रिम का निवल)	-	-
iii) सेवा कर मांग	-	229.70
(मूल आदेश सं. हैदराबाद-उत्पादन सीमाशुल्क-002-सीओएम-025-16-07)		

सेवा कर विभाग से मूल आदेश प्राप्त हुआ है, जिसमें वित्तीय वर्ष अप्रैल 2011 से मार्च 2015 के लिए ₹ 229.70 लाख (मांग एवं जुर्माना सम्मिलित) की मांग की गई है, जिसमें संस्थान से "वाणिज्यिक प्रशिक्षण और कोचिंग सेवाएं" शीर्षक के तहत अप्रैल 2011 से मार्च 2015 की अवधि के लिए प्राप्तियों पर सेवा कर की मांग की गई है। इसके खिलाफ प्रथम अपील प्रार्थिका (सीईएसटीएटी) के समक्ष अपील दायर की गई है, जो आज की तारीख तक लंबित है। संस्थान को सूचित किया गया है कि उसके पास एक अच्छा मामला है और मांग को समाप्त किए जाने की संभावना है।

वर्तमान स्थिति: माननीय सीईएसटीएटी हैदराबाद पीठ ने 06.03.2024 को अंतिम सुनवाई में एसटी/30086/2017 के माध्यम से एनआईपीएचएम की अपील को स्वीकार कर लिया है और सेवा कर विभाग की ₹ 229.70 लाख (मांग और दंड सहित) की मांग के ओओ को अलग कर दिया है। हालांकि, आज तक सेवा कर विभाग द्वारा माननीय सीईएसटीएटी हैदराबाद बेंच के आदेश के खिलाफ अपील करने की कोई सूचना नहीं है। सीजीएसटी अधिनियम, 2017 की धारा 73 के तहत कारण बताओ नोटिस जारी किया गया।

### सीजीएसटी अधिनियम, 2017 की धारा 73 के तहत कारण बताओ नोटिस जारी किया गया

आईजीएसटी/सीजीएसटी/एसजीएसटी अधिनियम, 2017 की धारा 73 के अंतर्गत जीएसटी प्राधिकारियों द्वारा निम्नलिखित शो केस नोटिस जारी किए गए हैं, जिनके लिए संस्थान ने विरोध किया है और जवाब प्रस्तुत किए जा चुके हैं तथा जीएसटी प्राधिकारियों से आगे के संचार के लिए लंबित हैं।

एससीएन संख्या	दिनांक	जीएसटी की मांग				टिप्पणियां
		एसजीएसटी	सीजीएसटी	आईजीएसटी	कुल जीएसटी	
ZD361121034817K	16.11.2021	18,44,200	18,44,200	--	36,88,400	वित्त वर्ष 2019-20
ZD3602220252207	24.02.2022	90,264	90,264	--	1,80,528	वित्त वर्ष 2020-21
ZD360124050981I	30.01.2024	--	--	3,76,241	3,76,241	वित्त वर्ष 2018-19
ZD3609230449606	30.09.2023	--	36,923	--	36,923	वित्त वर्ष 2017-18

वर्तमान स्थिति: वित्तीय वर्ष 2017-18 और 2018-19 से संबंधित एससीएन के माध्यम से मांग को छोड़ने के आदेश सहायक आयुक्त, राज्य कर, सूरनगर- III, हैदराबाद से प्राप्त हुए हैं। वित्तीय वर्ष 2019-20 और 2020-21 से संबंधित एससीएन के आदेश प्रतीक्षित हैं।

### 3. आयकर:

एसोसिएशन के ज्ञापन के अनुसार, एनआईपीएचएम का गठन किसी लाभ के उद्देश्य से नहीं किया गया है और इसके कामकाज में कोई व्यावसायिक गतिविधि शामिल नहीं है। तदनुसार, संस्थान ने आयकर अधिनियम, 1961 की धारा 12ए (1)(बी)(आई) के तहत धर्मार्थ संस्थान के रूप में



पंजीकरण कराया है और 23.04.2015 से प्रभावी यूआरएन: AAAAN9355N/07/14-15/S-0260 सौंपा है। संस्थान ने वित्त अधिनियम, 2020 के प्रावधानों के अनुरूप आयकर अधिनियम, 1961 की धारा 12एए(1)(एसी(आई) के अंतर्गत छूट के लिए आवेदन संख्या 528745470170921 के माध्यम से पुनः पंजीकरण के लिए आवेदन किया था और इसे आयकर विभाग द्वारा विशिष्ट पंजीकरण संख्या AAAAN9355NE20150 के माध्यम से अनुमोदित किया गया था जो कि निर्धारण वर्ष 2022-23 से निर्धारण वर्ष 2026-27 तक वैध है।

**4. अचल संपत्तियाँ :**

भवन और संयंत्र एवं मशीनरी सहित ₹ 525 लाख मूल्य की अचल संपत्तियाँ, जो पूर्ववर्ती एनपीपीटीआई का हिस्सा थीं, रूपांतरण के समय संस्थान (एनआईपीएचएम) द्वारा अपने अधीन ले ली गई थीं। इन्हें 01-04-2009 को प्रारंभिक शेष के रूप में लागत पर दर्ज किया गया है और पूंजी निधि खाते के अंतर्गत समान राशि जमा की गई है।

**5. पट्टा दायित्व :**

- अ) संस्थान (एनआईपीएचएम) अपनी वर्ष 2028 तक की अवधि के लिए एएनजीआरएयू, हैदराबाद (अब पीजेटीएसएयू, हैदराबाद) से लीज पर ली गई भूमि पर परिचालन (15 + 8.12 एकड़) 23.12 एकड़ भूमि के लिए प्रति एकड़ ₹ 100 की दर से प्रति वर्ष ₹ 2,312 का लीज किराया भुगतान किया गया। वर्ष 2023-24 के लिए लीज किराया राशि पीजेटीएसएयू को ₹ 2,312 की राशि भेजी गई।  
आ) भूमि के लिए लीज व्यवस्था के तहत किराए के लिए भविष्य की बाध्यता शेष 5 वर्षों की अवधि के लिए ₹ 9,248 है।
6. मेसर्स अग्रवाल मनोज निधि एंड एसोसिएट्स, चार्टर्ड अकाउंटेंट्स (जीईएम के माध्यम से) को समीक्षाधीन अवधि के लिए संस्थान के आंतरिक लेखा परीक्षक के रूप में नियुक्त किया गया था। वर्ष 2023-24 के लिए एनआईपीएचएम के समेकित खातों पर आंतरिक लेखा परीक्षा आयोजित की गई थी।

**7. पूर्व अवधि संबंधी मदें**

	(रू. लाख में)	
	31 मार्च, 2024 तक	31 मार्च, 2023 तक
i) पूर्व अवधि आयकर	-	-
ii) पूर्व अवधि खर्च / हास	57.78	235.58

**8. अन्य**

- क) निवेश पर अर्जित ब्याज की गणना बैंकर (भारतीय स्टेट बैंक और केनरा बैंक) द्वारा प्रदान किए गए ब्याज प्रमाण पत्र के आधार पर की गई है।
- ख) पिछले वर्ष के आंकड़ों को वर्तमान वर्ष की प्रस्तुति के साथ पुष्टि करने के लिए जहां भी आवश्यक हो, पुनः समूहीकृत किया गया है।
- ग) संस्थान केंद्रीय लोक निर्माण विभाग (सीपीडब्ल्यूडी) को पूंजीगत कार्य प्रगति के तहत (वर्तमान परिसंपत्ति के रूप में) सभी राशियों को दिखाने की प्रथा का पालन कर रहा था। हालांकि, लेखापरीक्षा की सलाह पर, वित्त वर्ष 2019-20 से शुरू होकर, सीपीडब्ल्यूडी को भेजी गई राशियों को अब सीपीडब्ल्यूडी को अग्रिम (रखरखाव), सीपीडब्ल्यूडी को अग्रिम (निर्माण कार्य) और पूंजीगत कार्य प्रगति (सीपीडब्ल्यूए फॉर्म 65 में कार्य के अनुसार पूर्ण किए गए कार्य के रूप में) के रूप में वर्तमान परिसंपत्तियों के तहत दिखाया जा रहा है।
- घ) एनपीएस के तहत कवर किए गए एनआईपीएचएम के कर्मचारियों के संबंध में टर्मिनल लाभ (ग्रेच्युटी, अवकाश नकदीकरण आदि) के लिए प्रावधान ईसी/जीसी द्वारा अनुमोदन के लिए अनुसरण में है। आवश्यक अनुमोदन प्राप्त होने पर, यह संस्थान एक्चुरियल मूल्यांकन अनुमानों के आधार पर टर्मिनल लाभों के कारण व्यय को पूरा करने के लिए प्रावधान करेगा।
- ड) प्रत्येक मामले में ₹ 5,000 या उससे कम लागत वाली परिसंपत्तियों पर 100% की दर से मूल्यहास प्रदान किया गया।
- च) सीपीडब्ल्यूडी द्वारा किए गए कार्यों का पूंजीकरण सीपीडब्ल्यूए फॉर्म-65 में दिए गए आंकड़ों के आधार पर किया गया है। नए बीसीएल के तहत कार्यों का पूंजीकरण ऑडिट की सलाह के आधार पर किया गया है क्योंकि इमारत पर कब्जा कर लिया गया है लेकिन सीपीडब्ल्यूडी से खातों का निपटान लंबित है।
- छ) कंप्यूटर और पेरिफेरल्स के एसेट ब्लॉक में डीएएंडएफडब्ल्यू से बुक ट्रांसफर पर एक लैपटॉप के लिए ₹ 19,639.09 (मूल्यहास के लिए प्रावधान करने के बाद) की राशि शामिल है, जो पूंजी रिजर्व में मिलान राशि जमा करके की गई है।

ज) एनआईपीएचएम के निवेश पर ब्याज इस प्रकार निर्धारित किया गया है (वित्त वर्ष 2023-24 के अंत में निवेश मूल्य - वित्त वर्ष 2022-23 के अंत में निवेश मूल्य - वित्त वर्ष 2023-24 के दौरान नए निवेश + वित्त वर्ष 2023-24 के दौरान निकासी, यदि कोई हो = वित्त वर्ष 2023-24 के लिए निवेश पर ब्याज)

(₹ 50,00,00,000 - ₹ 38,42,82,311 - ₹ 2,45,28,965 - ₹ 2,15,15,054 - ₹ 2,10,49,152 - ₹ 2,00,00,000 = ₹ 2,86,24,518)।

झ) वित्त वर्ष 2023-24 के दौरान सीपीडब्ल्यूडी के साथ निम्नलिखित जमा कार्यों को नीचे दिए अनुसार पूंजी / राजस्व व्यय में लिया गया है।

क्र. सं.	कार्य का विवरण	जमा राशि ( ₹ )	पूंजी / राजस्व
1	एनआईपीएचएम परिसर में एमजी ब्लॉक की दूसरी मंजिल के कनेक्टिंग पथ का निर्माण और बिछाने का कार्य।	8,23,000	पूंजी
2	एनआईपीएचएम में पीएफआरएसी भवन के चिन्हित स्थानों पर विद्युत केबल की आपूर्ति एवं बिछाना तथा स्विच लगाना।	3,00,400	पूंजी
3	एनआईपीएचएम में जैव नियंत्रण प्रयोगशाला भवन एवं नए छात्रावास भवन के ओवरहेड टैंक और छत के लिए एमएस सीढ़ियों की पीडीजी और स्थापना करना।	9,65,000	पूंजी
4	एनआईपीएचएम में पुरानी जैव नियंत्रण प्रयोगशाला के सामने पुराने भवन का विध्वंस करने हेतु।	7,60,000	राजस्व
5	वित्त वर्ष 2023-24 के लिए आईईआई, पंखे, पंप, स्ट्रीट लाइट, 11केवी सबस्टेशन का संचालन एवं रखरखाव करने हेतु।	34,94,000	राजस्व
6	पुराने जैवनियंत्रण प्रयोगशाला भवन की मरम्मत एवं नवीनीकरण।	39,86,000	राजस्व
	कुल (पूंजी)	20,88,400	
	कुल (राजस्व)	82,40,000	
	कुल जमा कार्य	1,03,28,400	

ब) वार्षिक जीएसटी रिटर्न जीएसटीआर-9/9सी दाखिल करते समय सीजीएसटी नियम, 2017 के नियम 42 के तहत दर्शाए गए जीएसटी आईटीसी को आगे उलट दिया जाएगा, यदि कोई हो।

ट) 31.03.2024 तक बैंक बैलेंस में सीपीडब्ल्यूडी से प्राप्त 3.88 करोड़ रुपये की राशि शामिल है, जो अप्रयुक्त शेष राशि की वापसी के लिए है, जिसके लिए डीएंडएफडब्ल्यू से निपटान निर्देश मांगे गए हैं और निर्देश प्राप्त होने पर उचित कार्रवाई शुरू की जाएगी।

ठ) आंकड़े भारतीय रुपये में उल्लिखित हैं एवं निकटतम उच्चतर रुपये में पूर्णांकित हैं।

\*\*\*\*\*

**ANNUAL ACCOUNTS**  
**For the year**  
**2023-24**



**N I P H M**



**NATIONAL INSTITUTE OF PLANT HEALTH MANAGEMENT**  
**Department of Agriculture & Farmers Welfare**  
**Ministry of Agriculture & Farmers Welfare**  
**RAJENDRA NAGAR, HYDERABAD - 500030**

## CONTENTS

<i>Sl.No.</i>	<i>Name of the Account</i>	<i>Page No.</i>
1.	Balance Sheet	1
2.	Income and Expenditure Account	2
3.	Receipts and Payment Account	3-4
4.	Balance Sheet Schedules	5-14
5.	Income and Expenditure Schedules	15-19
6.	Accounting Policies and Notes on Accounts	20-26
7.	Separate Audit Report and Replies	27-33

**NATIONAL INSTITUTE OF PLANT HEALTH MANAGEMENT  
RAJENDRA NAGAR, HYDERABAD - 500030**

**BALANCE SHEET AS AT 31st MARCH, 2024**

<i>(Amount in ₹)</i>			
<b>CORPUS/ CAPITAL FUND AND LIABILITIES</b>	<b>Schedule</b>	<b>Current Year</b>	<b>Previous Year</b>
CORPUS / CAPITAL FUND	1	52,21,07,365	44,66,28,246
RESERVES AND SURPLUS	2	39,63,22,808	31,06,28,573
EARMARKED/ENDOWMENT FUNDS	3	17,21,96,367	25,12,50,471
SECURED LOANS AND BORROWINGS	4	-	-
UNSECURED LOANS AND BORROWINGS	5	-	-
DEFERRED CREDIT LIABILITIES	6	-	-
CURRENT LIABILITIES AND PROVISIONS	7	2,13,99,665	1,30,64,593
<b>TOTAL</b>		<b>1,11,20,26,205</b>	<b>1,02,15,71,883</b>
<b>ASSETS</b>			
FIXED ASSETS	8	39,62,49,438	31,16,28,350
CAPITAL WORK-IN-PROGRESS	8	5,32,11,815	14,37,08,491
INTANGIBLES UNDER DEVELOPMENT	8	-	-
INVESTMENTS - FROM EARMARKED/ENDOWMENT FUNDS	9	-	-
INVESTMENTS - OTHERS	10	-	-
CURRENT ASSETS, LOANS, ADVANCES etc..	11	66,25,64,951	56,62,35,041
MISCELLANEOUS EXPENDITURE (to the extent written off or adjusted)		-	-
<b>TOTAL</b>		<b>1,11,20,26,205</b>	<b>1,02,15,71,883</b>
SIGNIFICANT ACCOUNTING POLICIES	24		
CONTINGENT LIABILITES AND NOTES ON ACCOUNTS	25		



**REGISTRAR**



**DIRECTOR GENERAL**

**NATIONAL INSTITUTE OF PLANT HEALTH MANAGEMENT  
RAJENDRA NAGAR, HYDERABAD - 500030**

**INCOME AND EXPENDITURE ACCOUNT FOR THE YEAR ENDED 31st MARCH, 2024**

(Amount in ₹)

INCOME	Schedule	Current Year	Previous Year
Income from Sales/Services	12	5,27,04,264	3,20,10,280
Grants/Subsidies	13	15,25,70,000	14,52,64,000
Fees/Subscriptions	14	-	-
Income from Investments	15	-	-
Income from Royalty, Publications	16	-	-
Interest Earned	17	3,36,59,148	2,06,50,683
Other Income	18	-	-
Amortisation of Capital Reserve		-	-
Increase/(decrease) in stock of Finished Goods	19	-	-
<b>TOTAL (A)</b>		<b>23,89,33,412</b>	<b>19,79,24,963</b>
<b>EXPENDITURE</b>			
Establishment Expenses	20	9,94,97,660	8,75,20,267
Other Administrative Expenses etc..	21	5,71,05,032	5,33,48,138
Expenditure on Grants, Subsidies etc..	22	-	-
Other Revenue Expenses		-	-
Interest Paid	23	-	-
Depreciation		10,73,148	11,99,699
<b>TOTAL (B)</b>		<b>15,76,75,840</b>	<b>14,20,68,103</b>
<b>Balance being excess of Income over Expenditure (A-B)</b>		8,12,57,573	5,58,56,859
Prior Period Adjustment		12,45,067	20,40,254
Prior Period (Income)/Expense		-	-
Prior Period Depreciation		45,33,387	2,15,35,256
<b>Excess of Income over Exp after Prior period Adj</b>		<b>7,54,79,119</b>	<b>3,22,81,349</b>
Transfer to Special Reserve(Specify Each)			
Transfer to / from General Reserve			
<b>Balance being Surplus/(Deficit) carried to Corpus/Capital Fund</b>		<b>7,54,79,119</b>	<b>3,22,81,349</b>
SIGNIFICANT ACCOUNTING POLICIES	24		
CONTINGENT LIABILITES AND NOTES ON ACCOUNTS	25		

*[Signature]*

**REGISTRAR**

*[Signature]*

**DIRECTOR GENERAL**

**NATIONAL INSTITUTE OF PLANT HEALTH MANAGEMENT**  
RAJENDRA NAGAR, HYDERABAD - 500030

**RECEIPTS & PAYMENTS ACCOUNT AS AT 31st MARCH, 2024**

(Amount in ₹)

RECEIPTS	Current Year	Previous Year	PAYMENTS	Current Year	Previous Year
I. Opening Balances			I. Expenses		
a) Cash in hand	-	510	a) Establishment Expenses	8,32,69,167	7,38,35,418
b) Bank Balances			b) Administrative Expenses	2,78,79,383	2,84,80,098
i) General Account	7,95,40,318	7,03,04,061	c) Training Programme Expenses	27,44,018	18,96,260
ii) Revenue Account			II. Payment made against various projects		
iii) Consultancy Account & Other			Capital Expenditure		
c) Fixed deposits	38,42,82,311	33,19,12,965	Revenue Expenditure		
			Earmarked/Endowment Funds/Sponsored /consultancy	85,80,847	71,86,855
III. Grants Received from GOI	20,26,39,000	17,57,33,000			
i) Capital (₹ 5,00,69,000)			III. Investments and deposits made		
ii) Revenue (₹ 5,50,00,000)			New Pension Scheme	1,39,63,401	1,19,35,975
iii) Salaries (₹ 9,75,70,000)			Investment Fixed Deposit		
III) Earmarked funds			IV. Expenditure on Fixed Assets and Capital WIP		
a) Earmarked/Endowment Funds/Sponsored/consultancy	2,65,16,110	1,65,13,572	a) Purchase of Fixed Assets	4,44,93,557	1,84,54,715
b) Own Funds (Interest)			b) Expenditure on Capital W.I.P		
IV. Interest Received :			c) Patents in Progress		
a) Savings bank					
i) Revenue Account -			V) Refund of surplus money/Loans		
ii) General Account -	23,97,692	21,38,670	a) To the Govt. of India		
			b) To the State Government		
b) Short term deposits			c) To other providers of funds		
i) Revenue Account					
ii) General Account	2,86,24,518	1,44,80,643	VI) Duties & Taxes	1,54,35,989	1,27,09,486





## NATIONAL INSTITUTE OF PLANT HEALTH MANAGEMENT

(Amount in ₹)

<b>Schedule 1 - CAPITAL FUND</b>	<b>Current Year</b>	<b>Previous Year</b>
Balance as at the beginning of the year	44,66,28,246	41,43,46,897
Add : Contributions towards Corpus/Capital Fund		-
Add/(Deduct): Balance of Net Income/(Expenditure) transferred from the Income and Expenditure Account	7,54,79,119	3,22,81,349
Add/(Deduct): Corpus Fund (Transfer from Reserve and Surplus)		-
<b>BALANCE AS AT THE YEAR-END</b>	<b>52,21,07,365</b>	<b>44,66,28,246</b>

<b>Schedule 2 - RESERVES AND SURPLUS</b>		<b>Current Year</b>	<b>Previous Year</b>
1	Capital Reserve - (Grants in Aid)		
	As per last account	31,06,28,573	19,40,32,278
	Addition during the year	13,41,00,671	15,57,69,016
	Less: Deductions during the year	4,84,06,436	3,91,72,720
		<b>39,63,22,808</b>	<b>31,06,28,573</b>
2	Revaluation Reserve		
	As per last account		
	Addition during the year		
	Less: Deductions during the year		
3	Special Reserve		
	As per last account		
	Addition during the year		
	Less: Deductions during the year		
4	General Reserve		
	As per last account		
	Addition during the year		
	Less: Deductions during the year		
<b>TOTAL</b>		<b>39,63,22,808</b>	<b>31,06,28,573</b>

		<i>(Amount in ₹)</i>	
<b>Schedule - 3 EARMARKED FUNDS</b>		<b>Current Year</b>	<b>Previous Year</b>
	A) Opening Balance of the Funds	25,12,50,471	37,14,26,101
	B) Additions to the Funds		
	i. Donations/Grants		
	a) sponsored receipts	2,77,63,685	1,75,24,982
	b) scholarship		
	c) Grants (Plan - Capital)	5,00,69,000	3,04,69,000
	ii. Income from Investments made on account of Funds		
	iii. Other Additions		
	<b>TOTAL</b>	<b>32,90,83,155</b>	<b>41,94,20,083</b>
	C) Utilisation/Expenditure towards objectives of Funds		
	i. Capital Expenditure		
	- Fixed Assets	13,43,69,377	15,57,69,016
	- Others		
	Total		
	ii. Revenue Expenditure		
	- Fixed Assets		
	- Others	2,25,17,412	1,24,00,596
	iii. Funds refunded DAC&FW, New Delhi		-
	<b>TOTAL</b>	<b>15,68,86,789</b>	<b>16,81,69,612</b>
	<b>NET BALANCE AS THE YEAR END</b>	<b>17,21,96,366</b>	<b>25,12,50,471</b>

## NATIONAL INSTITUTE OF PLANT HEALTH MANAGEMENT

(Amount in ₹)

Schedule - 3 EARMARKED FUNDS	Current Year		Previous Year			
	PLAN	SPONSERED / CONSULTANCY	TOTAL	PLAN	SPONSERED / CONSULTANCY	TOTAL
A) Opening Balance of the Funds	23,87,64,294	1,24,86,177	25,12,50,471	36,40,64,310	73,61,791	37,14,26,101
B) Additions to the Funds			-			
i. Donations/Grants	5,00,69,000	2,77,63,685	7,78,32,685	3,04,69,000	1,75,24,982	4,79,93,982
ii. Income from Investments made on account of Funds			-			
iii. Other Additions (Bank Interest and Int. on Investment Plan)			-			
<b>TOTAL (A + B)</b>	<b>28,88,33,294</b>	<b>4,02,49,862</b>	<b>32,90,83,156</b>	<b>39,45,33,310</b>	<b>2,48,86,773</b>	<b>41,94,20,083</b>
C) Utilisation/Expenditure towards objectives of Funds			-			
i. Capital Expenditure	13,40,81,032	2,88,345	13,43,69,377			
- Fixed Assets			-	15,57,69,016		15,57,69,016
- Others			-			
<b>TOTAL</b>	<b>13,40,81,032</b>	<b>2,88,345</b>	<b>13,43,69,377</b>	<b>15,57,69,016</b>	<b>-</b>	<b>15,57,69,016</b>
ii. Revenue Expenditure			-			
- Others		2,25,17,412	2,25,17,412		1,24,00,596	1,24,00,596
iii. Funds refunded DAC&FW, New Delhi			-			
<b>TOTAL</b>	<b>-</b>	<b>2,25,17,412</b>	<b>2,25,17,412</b>	<b>-</b>	<b>1,24,00,596</b>	<b>1,24,00,596</b>
<b>TOTAL (C)</b>	<b>13,40,81,032</b>	<b>2,28,05,757</b>	<b>15,68,86,789</b>	<b>15,57,69,016</b>	<b>1,24,00,596</b>	<b>16,81,69,612</b>
<b>NET BALANCE AS THE YEAR END (A+B-C)</b>	<b>15,47,52,262</b>	<b>1,74,44,105</b>	<b>17,21,96,367</b>	<b>23,87,64,294</b>	<b>1,24,86,177</b>	<b>25,12,50,471</b>

## NATIONAL INSTITUTE OF PLANT HEALTH MANAGEMENT

(Amount in ₹)

<b>Schedule 4 - SECURED LOANS AND BORROWINGS</b>		<b>Current Year</b>	<b>Previous Year</b>
1	Central Government	-	-
2	State Government (Specify)	-	-
3	Financial Institutions		
	a)Term Loans	-	-
	b)Interest accrued and due	-	-
4	Banks		
	a)Term Loans		
	- Interest accrued and due	-	-
	b)Other Loans		
	- Interest accrued and due	-	-
5	Other Institutions and Agencies	-	-
6	Debentures and Bonds	-	-
7	Others (Specify)	-	-
<b>TOTAL</b>		-	-

<b>Schedule 5 - UNSECURED LOANS AND BORROWINGS</b>		<b>Current Year</b>	<b>Previous Year</b>
1	Central Government	-	-
2	State Government (Specify)	-	-
3	Financial Institutions	-	-
4	Banks		
	a)Term Loans	-	-
	b)Other Loans	-	-
5	Other Institutions and Agencies	-	-
6	Debentures and Bonds	-	-
7	Fixed Deposits	-	-
8	Others (Specify)	-	-
<b>TOTAL</b>		-	-

<b>Schedule 6 - DEFERRED CREDIT LIABILITIES</b>		<b>Current Year</b>	<b>Previous Year</b>
a)	Acceptances Secured by Hypothecation of Capital Equipment and other assets	-	-
b)	Others	-	-
<b>TOTAL</b>		-	-

## NATIONAL INSTITUTE OF PLANT HEALTH MANAGEMENT

(Amount in ₹)

Schedule 7 - CURRENT LIABILITIES AND PROVISIONS		Current Year	Previous Year
<b>A</b>	<b>CURRENT LIABILITES</b>		
	1 Acceptances	-	-
	2 Sundry Creditors	-	-
	a) for Goods	-	-
	b) others	2,80,317	10,672
	3 Advances Received - Grants Unutilised		
	4 Interest accrued but not due on		
	a) Secured Loans/Borrowings		
	b) Unsecured Loans/Borrowings		
	5 Statutory Liabilities		
	a) Overdue		
	b) others (IT and GST TDS Payable)	(15,68,102)	(19,45,578)
	6 Other Current Liabilities		
	- Lease Rent Payable	9,248	11,560
	- Performance Security (SD/EMD)	28,43,105	16,70,843
	- Other Liabilities and Outstanding Liabilities	1,72,84,787	1,15,77,334
	- Caution Deposits (PGPABM and Others)	7,87,808	5,17,690
	- LSPC	17,62,503	12,22,073
<b>TOTAL (A)</b>		<b>2,13,99,665</b>	<b>1,30,64,593</b>
<b>B</b>	<b>PROVISIONS</b>		
	1 for Taxation	-	-
	2 Gratuity	-	-
	3 Superannuation/Pension	-	-
	4 Accumulated Leave Encashment	-	-
	5 Trade Warranties/Claims	-	-
<b>TOTAL (B)</b>		<b>-</b>	<b>-</b>
<b>TOTAL (A+B)</b>		<b>2,13,99,665</b>	<b>1,30,64,593</b>

## NATIONAL INSTITUTE OF PLANT HEALTH MANAGEMENT

2023-24  
Annexure-I

Scheduled 8 FIXED ASSETS	Rate of Dep. %	GROSS BLOCK				DEPRECIATION				NET BLOCK					
		Opening Balance	Additions upto 30.09.2023	Additions After 30.09.2023	Deductions/ adjustment	Closing Balance	Opening Balance	Depreciation for the year	Deductions/ adjustment	Total Depreciation	As at the Current Year End	As at the Previous Year End			
<b>FIXED ASSETS</b>															
Lease Hold Land		39,304	-	-	-	39,304	-	-	2,312	27,744	2,312	-	30,056	9,248	11,560
<b>Buildings</b>															
a) Building - Office	10%	33,96,31,100	8,65,97,594	27,37,354	-	42,89,66,048	13,31,57,687	2,94,43,968.36	-	16,26,01,656	26,63,64,392	-	20,64,73,413	20,64,73,413	
b) Building - Residential	5%	1,43,03,945	2,60,134	-	-	1,45,64,079	58,01,688	4,38,119.57	-	62,39,807	83,24,272	-	85,02,257	85,02,257	
c) Security Sheds - Civil works	10%	1,68,913	-	-	-	1,68,913	71,843	9,706.99	-	81,550	87,363	-	97,070	97,070	
<b>Computers</b>															
a.1) Comuter & Peripherals	40%	1,90,17,164	74,250	-	-	1,90,91,414	1,49,25,915	16,66,199.76	-	1,65,92,114	24,99,300	-	40,91,249	40,91,249	
a.2) Comuter & Peripherals	100%	-	-	-	-	-	-	-	-	-	-	-	-	-	
b) Printers - Deskjet	40%	1,72,412	-	-	-	1,72,412	1,49,950	8,984.74	-	1,58,935	13,477	-	22,462	22,462	
c.1) Projectors	40%	39,38,042	-	-	-	39,38,042	21,69,152	7,07,555.82	-	28,76,708	10,61,334	-	17,68,890	17,68,890	
c.2) UPS	40%	11,69,996	1,26,950	21,02,400	-	33,99,346	7,14,425	6,53,488.51	-	13,67,913	20,31,433	-	4,55,571	4,55,571	
c.3) UPS	100%	56,430	2,399	-	-	58,829	-	58,829.00	-	-	-	-	-	-	
<b>Computer Software</b>															
Computer Software	40%	74,21,511	-	-	-	74,21,511	62,17,341	4,81,688.06	-	66,99,009	7,22,502	-	12,04,170	12,04,170	
<b>Air Conditioners</b>															
Air Conditioners	15%	75,55,323	-	1,11,845	-	76,67,168	60,85,564	2,28,862.17	-	63,14,417	13,52,751	-	14,69,769	14,69,769	
<b>Furniture and Fixtures</b>															
Furniture and Fixtures	10%	2,36,01,146	15,71,281	3,63,984	-	2,55,36,411	90,12,017	16,34,240.21	-	1,06,46,257	1,48,90,154	-	1,45,89,129	1,45,89,129	
<b>Micro Phones</b>															
Micro Phones	15%	88,700	-	-	-	88,700	79,585	1,367.26	-	80,952	7,748	-	9,115	9,115	
<b>Refrigerator</b>															
Refrigerator	15%	7,23,053	-	99,460	-	8,22,513	2,67,358	75,813.73	-	3,43,172	4,79,341	-	4,55,695	4,55,695	
<b>Xerox Machine</b>															
Xerox Machine	15%	8,63,744	-	2,88,990	-	11,52,734	5,04,467	75,565.78	-	5,80,033	5,72,701	-	3,59,277	3,59,277	
<b>Water Purifiers</b>															
Water Purifiers	30%	4,25,732	-	-	-	4,25,732	3,77,473	14,477.65	-	3,91,951	33,781	-	48,259	48,259	
<b>Wooden Cots</b>															
Wooden Cots	10%	99,750	-	-	-	99,750	76,930	2,282.01	-	79,212	20,538	-	22,820	22,820	
<b>Lab Equipment</b>															
Lab Equipment	15%	14,24,91,570	97,500	3,72,96,406	-	17,98,85,476	8,56,48,431	1,13,38,326.27	-	9,69,86,757	8,28,98,719	-	5,68,43,139	5,68,43,139	
Lab Equipment	100%	-	5,000	42,710	-	47,710	-	47,710.00	-	47,710	-	-	-	-	
<b>Agricultural Equipment</b>															
Agricultural Equipment	15%	38,47,826	-	19,75,800	-	58,23,626	6,55,842	6,26,982.58	-	12,82,825	45,40,801	-	31,91,984	31,91,984	
<b>Office Equipment</b>															
Office Equipment	15%	71,47,940	10,856	2,02,488	-	73,61,284	52,56,291	3,00,562.40	-	55,56,853	18,04,431	-	18,91,649	18,91,649	
Office Equipment	100%	-	4,900	15,000	-	19,900	-	19,900.00	-	19,900	-	-	-	-	
<b>Plant and Machinery</b>															
Plant and Machinery	15%	2,52,17,640	-	-	-	2,52,17,640	1,92,24,612	8,98,954.17	-	2,01,23,566	50,94,074	-	59,93,028	59,93,028	
Plant and Machinery	100%	-	-	-	-	-	-	-	-	-	-	-	-	-	
<b>Vehicles</b>															
Vehicles	15%	1,12,81,688	-	-	-	1,12,81,688	75,58,552	5,58,470.41	-	81,17,022	31,64,666	-	37,23,136	37,23,136	
Vehicles (New)	30%	8,82,223	-	-	-	8,82,223	6,25,011	77,163.69	-	7,02,174	1,80,049	-	2,57,212	2,57,212	
<b>Library Books</b>															
Library Books	40%	22,18,810	-	-	-	22,18,810	21,23,703	38,042.93	-	21,61,746	57,064	-	95,107	95,107	
Library Books	100%	-	12,950	43,990	-	56,940	-	56,940.00	-	56,940	-	-	-	-	
<b>Patents</b>															
Patents	25%	5,88,171	-	-	-	5,88,171	5,35,772	13,089.78	-	5,48,872	39,299	-	52,399	52,399	
<b>Total of Current Year</b>															
Total of Current Year		61,28,95,703	8,88,17,845	4,52,82,826	-	74,69,96,374	30,12,67,353	4,94,79,583.87	-	35,07,46,937	39,62,49,437	-	31,16,28,350	31,16,28,350	
<b>Capital Work-in-Progress</b>															
Capital Work-in-Progress		14,37,08,491	-	36,31,793	9,41,28,469	5,32,11,815	-	-	-	-	-	-	-	-	
Intangibles under development		-	-	-	-	-	-	-	-	-	-	-	-	-	
<b>TOTAL</b>															
TOTAL		75,66,04,194	8,88,17,845	4,89,14,619	9,41,28,469	80,02,08,189	30,12,67,353	4,94,79,583.87	-	35,07,46,937	44,94,61,252	-	45,53,36,841	45,53,36,841	

Schedule -8A FIXED ASSETS TAKEN OVER FROM NPPTI	Description	Rate of Depreciation %	GROSS BLOCK						DEPRECIATION				NET BLOCK		
			WDV on 01-04-2023	Additions upto 30-09-2023	Additions after 30-09-2023	Deductions/ Adjustments	Closing balance as on 31-03-2024	Depreciation on Opening Balance	Depreciation on additions upto 30-09-2023	Depreciation on additions after 30-09-2023	Total Depreciation	WDV as 31-03-2024			
<b>FIXED ASSETS</b>															
	Buildings														
	a) Building - Office	10%	57,42,075		-			57,42,075	5,74,207.46	-	-	-	-	5,74,207	51,67,867
	b) Building - Residential	5%	41,94,005		-			41,94,005	2,09,700.25	-	-	-	-	2,09,700	39,84,305
	Office Equipments	15%	1,43,877		(7,607)			1,36,270	21,581.58			(571)		21,011	1,15,259
	Plant and Machinery	15%	15,31,268		-			15,31,268	2,29,690.19			-		2,29,690	13,01,578
	Vehicles	15%	2,56,924		-			2,56,924	38,538.58			-		38,539	2,18,385
	<b>TOTAL OF CURRENT YEAR</b>		<b>1,18,68,149</b>		<b>(7,607)</b>			<b>1,18,60,542</b>	<b>10,73,718.07</b>			<b>(571)</b>		<b>10,73,148</b>	<b>1,07,87,394</b>
	<b>PREVIOUS YEAR</b>		<b>1,30,67,847</b>		<b>-</b>			<b>1,30,67,847</b>	<b>11,99,698.76</b>			<b>-</b>		<b>13,42,375</b>	<b>1,30,67,847</b>

## NATIONAL INSTITUTE OF PLANT HEALTH MANAGEMENT

*(Amount in ₹)*

<b>Schedule 9 - INVESTMENTS FROM EARMARKED/ENDOWMENT FUNDS</b>	<b>Current Year</b>	<b>Previous Year</b>
1. In Government Securities	-	-
2. other Approved Securities	-	-
3. Shares	-	-
4. Debentures and Bonds	-	-
5. Subsidiaries and Joint Ventures	-	-
6. Others - Deposits in Banks	-	-
<b>TOTAL</b>	-	-

<b>Schedule 10 - INVESTMENTS OTHERS</b>	<b>Current Year</b>	<b>Previous Year</b>
1. In Government Securities	-	-
2. other Approved Securities	-	-
3. Shares	-	-
4. Debentures and Bonds	-	-
5. Subsidiaries and Joint Ventures	-	-
6. Others - Deposits in Banks	-	-
<b>TOTAL</b>	-	-



## NATIONAL INSTITUTE OF PLANT HEALTH MANAGEMENT

(Amount in ₹)

Schedule 11 - CURRENT ASSETS, LOANS, ADVANCES etc		Current Year	Previous Year
<b>A</b>	<b>Current Assets</b>		
	1. Inventories		
	a) Stores and Spares	7,74,089	4,28,082
	b) Loose Tools		
	c) Stock in Trade		
	2. Sundry Debtors		
	a. Debts Outstanding for a period exceeding six months		
	b. Others (Cash Balance Postal Franking Machine)	9,579	9,579
	3. Cash balances in Hand		-
	4. Bank Balances		
	- With Saving Banks	9,26,09,906	7,95,40,318
	- Deposits (STD) with Bank	50,00,00,000	38,42,82,311
	<b>TOTAL (A)</b>	<b>59,33,93,574</b>	<b>46,42,60,290</b>
<b>B</b>	<b>LOANS, ADVANCES AND OTHER ASSETS</b>		
	1. Loans		
	a) Staff		
	b) Other Entities engaged in activities		
	c) others		
	2. Advances and other amounts recoverable in cash or kind or for value to be received		
	a) Computer Advance to Staff	4,89,382	5,32,502
	b) Festival Advance to Staff		-
	c) Motor car & cycle Advance to Staff		
	d) Travelling Advance	15,579	31,400
	e) Pay advance to staff		
	f) Deposit with CESTAT	8,61,009	8,61,009
	g) LTC advance		
	h) TTA Advances		
	i) Advance - For Minor Work in Progress - CPWD	-	-

	j) Advance to M/s. RITES towards Lab Equipment	64,526	64,526
	k)Prepaid Expenses	16,44,141	22,25,060
	l)Miscellaneous Advance	4,380	59,032
	m)Duties & Taxes (Incl TDS/GST/ST Receivable)	17,59,438	10,25,586
	n)Electricity deposit	10,80,432	10,80,432
	o)Sundry Debtors	1,65,25,842	1,63,69,440
	p)Deposit with BSNL	20,000	20,000
	q) Advances to universities under Indiscriminate project	7,51,672	7,51,672
	r) Advance for Repairs Works In Progress (CPWD)	30,25,850	16,01,492
	s) Advance for Capital Work in Progress (CPWD)	2,89,36,830	6,66,47,580
	3.Income Accrued		
	a) On Investments from Earmarked Funds		
	b) On savings bank account	41,229	39,812
	c) On Loans and Advances	1,60,005	1,29,351
	d) Others (Short Term Deposits)	1,37,91,061	1,05,35,856
	4. Claims Receivable		
	<b>TOTAL (B)</b>	<b>6,91,71,377</b>	<b>10,19,74,750</b>
	<b>TOTAL (A+B)</b>	<b>66,25,64,950</b>	<b>56,62,35,040</b>

## NATIONAL INSTITUTE OF PLANT HEALTH MANAGEMENT

(Amount in ₹)

Schedule 12 - INCOME FROM SALES/SERVICES	Current Year	Previous Year
1. Income from Sales	-	-
2. Income from Services	-	-
a) Farm Produce	18,47,724	26,53,256
b) Room Rent	68,97,541	58,19,181
c) Misc. Rect. And Payments	17,44,994	14,24,380
d) Revenue from Cons. Prog.	3,31,82,958	1,39,99,462
e) Sample Analysis Fees and PT Programme	90,31,047	81,14,000
<b>TOTAL</b>	<b>5,27,04,264</b>	<b>3,20,10,280</b>

Schedule 13 - GRANTS IN AID	Current Year	Previous Year
1. Central Government	15,25,70,000	14,52,64,000
2. State Government	-	-
3. Government Agencies	-	-
4. Institutions/Welfare Bodies	-	-
5. International Organisation	-	-
6. Others (P.Y Utilised Grants)	-	-
<b>TOTAL</b>	<b>15,25,70,000</b>	<b>14,52,64,000</b>

Schedule 14 - FEES/SUBSCRIPTIONS	Current Year	Previous Year
1. Entrance Fees	-	-
2. Annual Fees/Subscriptions	-	-
3. Seminar/Program Fees	-	-
4. Consultancy Fees	-	-
5. Others	-	-
<b>TOTAL</b>	<b>-</b>	<b>-</b>

Schedule 15 - INCOME FROM INVESTMENTS	Current Year	Previous Year
A. Interest on Investment from Earmarked Fund	-	-
B. Interest on Investment - Others		
1) Interest		
a) Govt. Securities	-	-
b) Other Bonds/Debentures	-	-
2) Dividends		
a) On Shares	-	-
b) On Mutual Fund Securities	-	-
3. Rents	-	-
4. Others	-	-
<b>TOTAL</b>	<b>-</b>	<b>-</b>

## NATIONAL INSTITUTE OF PLANT HEALTH MANAGEMENT

(Amount in ₹)

Schedule 16 - INCOME FROM ROYALTY, PRUBLICATIONS etc..	Current Year	Previous Year
1.Income from Royalty	-	-
2.Income from Publications	-	-
3.Others	-	-
<b>TOTAL</b>	-	-

Schedule 17 - INTEREST EARNED	Current Year	Previous Year
1.On Term Deposits		
a)With Scheduled banks	3,18,79,723	1,93,66,147
b)With Non-Scheduled Banks		
c)With Institutions		
d)Others		
2.In Savings Accounts		
a)With Scheduled banks	17,35,572	12,25,778
b)With Non-Scheduled Banks		
c)With Institutions		
d)Others		
3.On Loans		
a)Employees/ Staff	43,853	58,758
b)Others		
c)Interest accrued (STDs)		
4.Interest on Debtors and Other Receivables		
<b>TOTAL</b>	<b>3,36,59,148</b>	<b>2,06,50,683</b>

Schedule 18 - OTHER INCOME	Current Year	Previous Year
1.Profit on Sale/ Disposal of Assets	-	-
a) Owned Assets	-	-
b) Assets acquired out of Grants, or received free of Cost	-	-
2.Export Incentives Received	-	-
3.Fees for Miscellaneous Services	-	-
4.Miscellaneous Income	-	-
<b>TOTAL</b>	-	-

## NATIONAL INSTITUTE OF PLANT HEALTH MANAGEMENT

(Amount in ₹)

Schedule 19 - INCREASE / DECREASE IN STOCK OF FINISHED GOODS & WORK IN PROGRESS	Current Year	Previous Year
a)Closing Stock:	-	-
-Finished Goods	-	-
- Work-in-progress	-	-
b)Less: Opening Stock:	-	-
-Finished Goods	-	-
- Work-in-progress	-	-
<b>NET INCREASE/(DECREASE) (a-b)</b>	-	-

Schedule 20 - ESTABLISHMENT EXPENSES	Current Year	Previous Year
a)Salaries & Wages	9,13,14,516	8,75,20,267
b)Allowances & Bonus	-	-
c)Contribution to Provident Fund	-	-
d)Contribution to Other Fund	-	-
e)Staff Welfare Expenses	-	-
f)Expenses on Employees' Retirement and Terminal Benefits	81,83,144	-
g)Training Programme Expenses	-	-
<b>TOTAL</b>	<b>9,94,97,660</b>	<b>8,75,20,267</b>

## NATIONAL INSTITUTE OF PLANT HEALTH MANAGEMENT

(Amount in ₹)

Schedule 21 - OTHER ADMINISTRATIVE EXPENSES etc..		Current Year	Previous Year
a)	ADMN ADVERSING COST	37,306	64,282
b)	Admn Audit Fee	2,26,220	2,26,220
c)	Admn Chemicals/Gas/Glassware	44,24,674	55,64,355
d)	Admn Consultancy Services	11,749	-
f)	Admn Consumables (Computers)	76,044	3,73,361
g)	ADMN ELECTRICITY EXP	86,15,627	77,88,741
h)	Admn Hiring Charges	-	1,526
i)	Admn Hostel Maintenance	2,88,232	5,71,920
j)	Admn Housekeeping Services	74,10,149	68,03,263
l)	Admn Other Expenses	11,56,330	11,55,759
m)	Admn Outsourcing Serv	1,07,73,544	1,00,81,621
n)	Admn POL Charges	15,15,130	13,32,418
o)	Admn Postage	1,66,892	1,10,538
p)	Admn Prof. Services	6,82,908	6,53,230
q)	Admn Publications	8,09,628	8,17,086
r)	Admn Repairs & Maintenance	59,47,131	74,16,469
s)	Admn RRT Exp	5,98,122	5,98,049
t)	Admn Security Services	60,70,846	58,13,785
u)	Admn Stationary	10,31,142	6,75,846
v)	Admn Taxes & Insurances	2,40,657	2,15,166
w)	ADMN TELE/MOBILE EXP	4,67,148	3,99,261
x)	Admn Veh.Maint.Charges	3,71,075	3,85,651
y)	Admn Water Charges	1,61,407	1,32,984
z)	Admn Xerox Expenses	-	-
aa)	AMC Charges-Equipment	20,83,787	19,20,764
ab)	Salaries Consultants	14,06,860	23,78,579
ac)	Bank Charges	1,310	1,639
ad)	Training Programme Expenses	37,09,279	15,36,523
ae)	Legal Expenses	-	58,500
af)	Travelling Expenditure	10,80,703	5,72,179
ag)	Stipend	-	-
ah)	GST Expenses/Swach bharath tax, Fees and Taxes for Filing	(22,58,868)	(43,01,577)
ai)		-	-
		-	-
<b>TOTAL</b>		<b>5,71,05,032</b>	<b>5,33,48,138</b>

**NATIONAL INSTITUTE OF PLANT HEALTH MANAGEMENT***(Amount in ₹)*

<b>Schedule 22 - EXPENDITURE ON GRANTS, SUBSIDIES etc..</b>	<b>Current Year</b>	<b>Previous Year</b>
a) Grants given to Institutions/Organisations	-	-
b) Subsidies given to Institutions/Organisations	-	-
<b>TOTAL</b>	-	-

<b>Schedule 23 - INTEREST</b>	<b>Current Year</b>	<b>Previous Year</b>
a) On Fixed Loans	-	-
b) On Other Loans	-	-
c) Others	-	-
<b>TOTAL</b>	-	-

## **Schedule 24 – Significant Accounting Policies**

### **2.1 Basis of Accounting**

The financial statements that comprise Balance Sheet, Income & Expenditure Account and Receipts & Payments Account together with notes are prepared in accordance with the Generally Accepted Accounting Principles in India (Indian GAAP) to comply with applicable Accounting Standards issued by the Institute of Chartered Accountants of India (ICAI) from time to time. The financial statements are prepared under the historical cost convention on going concern and on accrual basis unless otherwise stated. The accounting policies adopted in the preparation of the financial statements are consistent with those followed in the previous year(s). The consolidation of accounts has been done as per the format prescribed for Central Autonomous bodies.

### **2.2 Use of Estimates**

The presentation of financial Statements in accordance with Generally Accepted Accounting Principles in India requires management to make estimates and assumptions that affect the reported amounts of assets and liabilities and the disclosures of contingent liabilities as at the date of the financial statements and the reported amounts of income and expenses during the year. Examples of such estimates include useful life of fixed assets, employee benefits, contingent liabilities etc. Actual results could differ from those estimates. Any revision to accounting estimates is recognized prospectively in the current and future periods.

### **2.3 Inventory Valuation**

a) Inventory of stationery and other stores are valued at cost only. Cost of inventory is determined on First in First out (FIFO) method.

### **2.4 Investments**

The Funds of the institute are invested in fixed deposits of State Bank of India or with any of the nationalized banks as mentioned in the financial bye laws under Chapter II of Investments. Depending up on the actual requirement of funds, deposits are encashed periodically. These investments are only of short term nature and carried at cost only.

### **2.5 Excise duty (GST)**

NIPHM collects GST on the outward supplies rendered by the Institute and pays GST on the input goods/services and if eligible, claims the Input Tax Credit. While remitting the GST collected on the outward supplies, NIPHM adjusts the available Input Tax Credit (ITC) in the appropriate components of GST such as IGST/CGST & SGST.

### **2.6 Fixed Assets**

#### **i) Tangible Assets**

Tangible assets are stated at cost less accumulated depreciation and impairment losses (if any). The cost of an asset includes the purchase cost of materials, including import duties if any and non-refundable taxes, and any directly attributable costs of bringing an asset to the location and condition of its intended use. The cost of leasehold land includes the amounts paid for acquiring leasehold rights. Subsequent expenditure relating to tangible assets are capitalized only if such expenditure results in an increase in the future benefits from such asset beyond its previously assessed standard of performance.



**ii) Intangible Assets**

Intangible assets are stated at acquisition cost, less accumulated amortization and accumulated impairment losses (if any). The cost of an intangible asset includes purchase cost (net of rebates and discounts), including any import duties (if any) and non-refundable taxes, and any directly attributable costs on making the asset ready for its intended use. Subsequent expenditure on an intangible asset after its purchase/completion is recognized as an expense when incurred unless it is probable that such expenditure will enable the asset to generate future economic benefits in excess of its originally assessed standards of performance and such expenditure can be measured and attributed to the asset reliably, in which case such expenditure is added to the cost of the asset. The Cost of Intangible assets are amortized on a straight line basis over their estimated useful life of three years.

**iii) Capital Work in Progress.**

Expenditure incurred on construction of assets which are not ready for their intended use are carried at cost less impairment (if any), under Capital work-in-progress. The cost includes the purchase cost including import duties and non-refundable taxes, any directly attributable costs.

**2.7 Depreciation.**

- a) Depreciation on tangible fixed assets are provided on a written down value method at the rates applicable under The Income Tax Act, 1961.
- b) The Depreciation is claimed at full rate for the assets put to use for more than six months and 50% of the rate applicable for the assets in use for less than six months.
- c) Assets costing ₹ 5,000/- or less each are fully provided.
- d) Out of total depreciation of ₹ 4,94,79,584 an amount of ₹ 10,73,148 (by netting off on account of depreciation on Fixed Assets taken over from NPPTI) has been booked under Income and Expenditure account as depreciation and Depreciation of ₹ 4,84,06,436 on assets acquired out of GIA deducted directly under reserve and surplus in Balance Sheet.

**2.8 Income.**

Income of the institute comprises of

- a) Grants-in-aid General and Revenue received from the Government of India
- b) Interest on investments (Fixed deposits)
- c) Sample analysis fees
- d) Revenue from sponsored programmes/projects
- e) Revenue from consultancy training programmes
- f) Sale of farm produce
- h) Hostel room rent

**2.9 Government grants/subsidies.****a) Capital grants of ₹ 500.69 lakh.**

Government grants of the nature of contribution towards capital cost of setting up projects are treated as Capital Reserve. Grants in respect of specific fixed assets acquired are shown as a deduction from the cost of the related assets. Government grants/subsidy are accounted on realization basis. The funds received under the capital grants are shown under Earmarked Funds of Balance Sheet.

**b) Revenue grants ₹ 1,525.70 lakh.**

Revenue grants received towards revenue expenditure of the institute for a specific financial year is accounted as income in that year. Revenue grants received for period over more than one financial year are recognized as income to the extent of expenditure incurred during the financial year.

During the FY 2023-24, an amount of ₹ 2,026.39 lakh was received as Grants-in-aid, put together with an amount of ₹ 203.20 lakh which was unspent during the FY 2022-23, totaling to ₹ 2,229.59 lakh, was available with the Institute as Grants from Government of India for the FY 2023-24. Amount earned on account of interest on Grants amounting to ₹ 5.93 lakh is being remitted to the Consolidated Fund of India (CFI) through PAO Sectt-1, DA&FW, MoA&FW, Delhi in terms of Rule 230(8) of GFR, 2017 upon completion of Financial Audit (SAR). A provision towards this has been included in the annual accounts for the FY 2023-24. Out of the total available Grants amounting to ₹ 2,229.59 lakh with the Institute, an amount of ₹ 2,069.73 lakh (Salary = ₹ 995.13 lakh, General = ₹ 608.78 lakh and Capital = ₹ 465.82 lakh) have been utilized for the purpose for which it was sanctioned leaving a balance of ₹ 159.86 lakh remained unutilized as on 31.03.2024.

**2.10 Foreign Currency Transactions.**

a) Transactions denominated in foreign currency are accounted at the exchange rate prevailing at the date of the transaction.

b) Current assets, foreign currency loans and current liabilities if any, are converted at the exchange rate prevailing as at the year end and the resultant gain/loss is adjusted to cost of fixed assets, if the foreign currency liability relates to fixed assets, and in other cases is charged to revenue.

**2.11 Lease.**

Lease rentals are expensed with reference to lease terms.

**2.12 Cash and cash equivalents.**

Cash and cash equivalents comprises of cash in hand and balances in savings, current and Short term deposits accounts with banks.

**2.13 Provisions, Contingent liabilities and Contingent assets.**

i) Provision: A provision is recognized when the Institute has a present obligation as a result of past events and it is probable that an outflow of resources will be required to settle the obligation in respect of which a reliable estimate can be made.

ii) Contingent Liabilities and assets: Contingent liability is a possible obligation that arises from past events and the existence of which will be confirmed only by the occurrence or non-occurrence of one or more uncertain future events not wholly within the control of the Institute, or is a present obligation that arises from past event but is not recognized because either it is not probable that an outflow of resources embodying economic benefits will be required to settle the obligation, or a reliable estimate of the amount of the obligation cannot be made. Contingent liabilities are disclosed and not recognized. Contingent assets are neither recognized nor disclosed.

#### **2.14 Earmarked funds.**

Amounts received towards specific projects / programmes, GIA received from DA&FW for creation of Capital Assets are also accounted for under earmarked funds. Expenditure incurred both capital and revenue is reduced from the fund and balance is reflected under earmarked funds in the balance sheet. Income derived from such projects / programmes is accounted only on completion of such projects/programmes after the due compliance of any stipulations or conditions.

#### **2.15 Retirement benefits.**

a) The GPF contributions and other recoveries, recovered from the deputationists and deemed deputationists amounting to ₹ 12,91,266 during the year 2023-24 was remitted to the concerned parent departments on monthly basis. Thus there is no liability on account of this.

b) NIPHM is covered under National Pension System (NPS). As per CCS (INPS) Rules, 2021, NIPHM is required to contribute 14% of emoluments (Basic Pay & Dearness Allowance) in respect of the employees as superannuation benefits. These contributions are recognized as an expense in the Income & Expenditure Account for the year in which the employee has rendered services. The expense is recognized at the present value of the amount payable towards contributions.

#### **2.16 Prior Period Items.**

Prior period items whose value individually does not exceed ₹ 5,000 are not recognized as such in the Income and Expenditure Account by virtue of the fact of that they not being material, taking into consideration the size of the Institution

**Schedule 25: Notes on Accounts****1. General Information.**

In order to bestow greater functional flexibility, and broader reach in delivery against the emerging challenges in the field of Plant Health Management, a very crucial area for enhancing our country's agricultural production, the Department of Agriculture & Cooperation of the Ministry of Agriculture, Govt. of India had taken a decision for transforming this Institute into an autonomous body vide resolution F. No. 20-62/2007-PP I dated 13<sup>th</sup> October, 2008.

Consequently the institute is registered as an Autonomous Society under the Ministry of Agriculture, Govt. of India, in the Office of the Registrar of Societies, Rangareddy District, Hyderabad, Andhra Pradesh on 24<sup>th</sup> October, 2008 under the name, National Institute of Plant Health Management with Registration No. 1,444 of 2008 under the Andhra Pradesh Societies Registration Act, 2001 (Act No.35 of 2001)

**2. Contingent Liabilities and commitments.**

(₹ in lakh)

	As at March 31, 2024	As at March 31, 2023
i) Claims against the Institute not Acknowledged as debts	-	-
ii) Capital commitments (net of advances)	-	-
iii) Service Tax Demand	-	229.70

(ORDER-IN-ORIGINAL NO.HYD-EXCUS-002-COM-025-16-07)

ORDER-IN-ORIGINAL has been received from the Service Tax Department raising demand of ₹ 229.70 lakh (inclusive of demand & penalty) for the Financial years April 2011 to March 2015, wherein service tax has been demanded from the institute on the receipts for the period April 2011 to March 2015 under the head "Commercial training and coaching services". An appeal against the same has been filed before the First Appellate Authority (CESTAT) which is pending as on date. The Institute has been advised that it has a good case and the demand is likely to get deleted.

Present Status. The Hon'ble CESTAT Hyderabad Bench in the final hearing on 06.03.2024 has allowed the NIPHM's appeal vide ST/30086/2017 and set aside the OO of the Service Tax Department's demand of ₹229.70 lakh (inclusive of demand & penalty). However, there is no information of Service Tax Department going for appeal against the Hon'ble CESTAT Hyderabad Bench's Order as on date.

**Show Cause Notice issued under Section 73 of GST Act, 2017.**

The following Show Cause Notices have been issued by GST authorities under Section 73 of the IGST/CGST/SGST Act, 2017 for which the Institute contested and replies have been furnished and pending for further communication from the GST Authorities.

SCN No	Date	Demand of GST				Remarks
		SGST	CGST	IGST	Total GST	
ZD361121034817K	16.11.2021	18,44,200	18,44,200	--	36,88,400	FY 2019-20
ZD3602220252207	24.02.2022	90,264	90,264	--	1,80,528	FY 2020-21
ZD360124050981I	30.01.2024	--	--	3,76,241	3,76,241	FY 2018-19
ZD3609230449606	30.09.2023	--	36,923	--	36,923	FY 2017-18

Present status. Orders for dropping of demand vide SCN pertaining to FY 2017-18 and 2018-19 has been received from Asst Commissioner, State Tax, Saroornagar-III, Hyderabad. Orders for SCN pertaining to FY 2019-20 and 2020-21 is awaited.

**3. Income Tax.**

According to Memorandum of Association, NIPHM is formed with no profit motive and no commercial activity is involved in its working. Accordingly the Institute has registered as charitable institution under section 12AA(1)(b)(i) of Income Tax Act, 1961 and assigned URN: AAAAN9355N/07/14-15/S-0260 with effect from 23.04.2015. The Institute applied for re-registration vide Application Number 528745470170921, for exemption under section 12AA(1)(ac(i) of Income Tax Act, 1961 in line with the provisions of the Finance Act, 2020 and the same was approved by Income Tax Department vide Unique Registration Number AAAAN9355NE20150 which is valid from AY 2022-23 to AY 2026-27.

**4. Fixed Assets.**

Fixed assets worth of ₹525 lakh consisting of Buildings and Plant & Machinery which formed part of erstwhile NPPTI were taken over by the Institute (NIPHM) at the time of conversion. The same have been accounted at cost as opening balance on 01-04-2009 with an equal amount of credit under Capital Fund account.

**5. Lease obligation.**

a) The Institute (NIPHM) is continuing its operation on the land taken on lease from ANGRAU, Hyderabad (now PJTSAU, Hyderabad) for a period up to year 2028. Lease rent of ₹ 2,312 paid every year against the same @ ₹ 100 per acre for (15 + 8.12 acre) 23.12 acre of land. Lease rental amount for the year 2023-24 was remitted to PJTSAU, amounting ₹ 2,312.

b) Future obligations for rentals under lease arrangements for Land amount to ₹ 9,248 for the period of remaining 5 years.

6. M/s AGARWAL MANOJ NIDHI & ASSOCIATES, Chartered Accountants (through GeM) was appointed as the internal auditors of the Institute for period under review. Internal audit was conducted on the consolidated accounts of NIPHM for the year 2023-24.

**7. Prior period Items.**

	As at March 31, 2024	(₹ in lakh) As at March 31, 2023
i) Prior period income	--	--
ii) Prior period expenditure/Depreciation	57.78	235.58

**8. Others.**

a) Accrued Interest on Investments has been worked out based on the interest certificate provided by the banker (State Bank of India and Canara Bank).

b) Previous year's figures are regrouped wherever necessary to confirm with current year's presentation.

c) The Institute was following a practice of showing all amounts remitted to Central Public Works Department (CPWD) under Capital Works in Progress (as a current asset). However, on the advice of Audit, starting from the FY 2019-20, the amounts remitted to CPWD are now being shown under current assets as Advances to CPWD (Maintenance), Advances to CPWD (Construction Works) and Capital Works in Progress (to the extent in the CPWA Form 65 as work completed, work wise).

- d) Provisioning towards the Terminal Benefits (Gratuity, Leave Encashment etc) in respect of the employees of NIPHM covered under NPS is under pursuance for approval by EC/GC. On getting necessary approvals, this Institute shall be provisioning towards meeting the expenditure on account of Terminal Benefits based on the Actuarial Valuation projections.
- e) Depreciation @ 100% was provided on the assets costing ₹ 5,000 or less in each case.
- f) Capitalization of works undertaken by CPWD has been done based on the figures provided in the CPWA Form-65. Capitalization of work C/o New BCL has been done based on the Audit's advice as the building has been occupied but settlement of accounts is pending from CPWD.
- h) Asset block of Computers & Peripherals includes an amount of ₹ 19,639.09 (after providing for depreciation) for a laptop on book transfer from DA&FW by crediting the matching amount to Capital Reserves.
- j) Interest on NIPHM's Investments has been arrived as (Investment Value at the end of FY 2023-24 – Investment Value at the end of FY 2022-23 – Fresh investments during FY 2023-24 + Withdrawals, if any, during FY 2023-24 = Interest on Investments for the FY 2023-24)  
(₹ 50,00,00,000 - ₹ 38,42,82,311 - ₹ 2,45,28,965 - ₹ 2,15,15,054 - ₹ 2,10,49,152 - ₹ 2,00,00,000 = ₹ 2,86,24,518).
- k) The following deposit works with CPWD during the FY 2023-24 have been taken into Capital / Revenue expenditure as below.

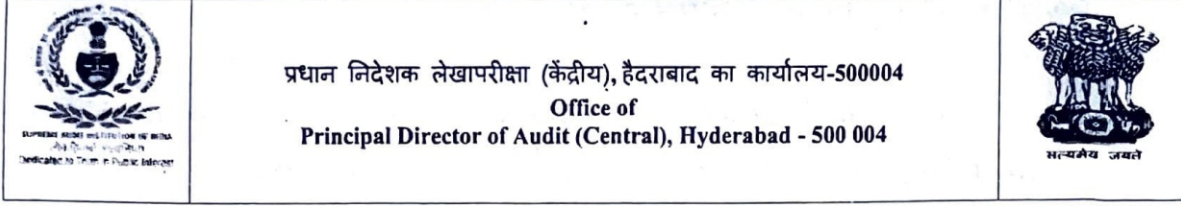
Sl No	Description of the work	Deposit amount (₹)	Cap / Rev
1	Pdg and laying of connecting pathway of 2 <sup>nd</sup> floor of MG Block at NIPHM campus	8,23,000	Cap
2	Supplying and laying of power cables and fixing of switches at identified locations of PFRAC bldg at NIPHM	3,00,400	Cap
3	Pdg and fixing of MS ladders for overhead tank and terrace of bio control laboratory bldg and new hostel bldg. at NIPHM	9,65,000	Cap
4	Demolition of old bldg. in-front old bio control lab at NIPHM	7,60,000	Rev
5	Operation and maintenance of IEI , fans, pumps , street lights, 11 kv substation for FY 2023-24	34,94,000	Rev
6	Repairs and renovation of old biocontrol laboratory bldg.	39,86,000	Rev
<b>Total (Capital)</b>		<b>20,88,400</b>	
<b>Total (Revenue)</b>		<b>82,40,000</b>	
<b>Total Deposit works</b>		<b>1,03,28,400</b>	

- l) GST ITC shown is subjected further reversals, if any, under Rule 42 of CGST Rules, 2017 while filing the annual GST returns GSTR-9/9C.
- m) Included in the bank balances as on 31.03.2024 an amount of ₹ 3.88 crores received from CPWD towards refund of unspent balances for which disposal instructions have been requested from DA&FW and suitable action will be initiated on receipt of instructions.
- n) Figures are mentioned in Indian Rupees and rounded off to the nearest higher rupee.

\*\*\*\*\*



(by email only)



No. PDA(C)/CEA/Unit-V/NIPHM/SAR:2023-24/2024-25/

Date: 9.2024

सेवा में  
सचिव, भारत सरकार, कृषि मंत्रालय,  
नई दिल्ली -110 001

महोदय,

विषय: **National Institute of Plant Health Management (NIPHM), Hyderabad** के वर्ष  
2023-24 के लेखों पर पृथक लेखापरीक्षा प्रतिवेदन


\*\*\*\*\*

Separate Audit Report (SAR) on the Accounts of **National Institute of Plant Health Management (NIPHM), Hyderabad** for the year 2023-24, Annexure to SAR and one copy of the Annual Accounts of the Institute for the year 2023-24, are forwarded herewith for placing before the Parliament. The dates of presentation of Separate Audit Report in both the Houses of Parliament may please be intimated.

Receipt of this letter along with the enclosures may kindly be acknowledged.

भवदीय,

संल: यथोपरि


  
(Anindya Dasgupta)  
Principal Director of Audit (Central), Hyderabad

No.PDA(C)/CEA/Unit-V/NIPHM/SAR:2023-24/2024-25/

Date:

Copy to the **Director General, National Institute of Plant Health Management (NIPHM), Hyderabad** along with one copy of Annual Accounts for the year 2023-24 (English version), with a request to furnish Hindi version of the approved Annual Accounts 2023-24, to this Office.

संल:यथोपरि

  
(Ch.V. Sai Prasad)  
Director/ Central Expenditure Audit  
O/o Principal Director of Audit (Central)



**Separate Audit Report of the Comptroller and Auditor General of India on the Accounts of National Institute of Plant Health Management (NIPHM), Hyderabad for the year ended 31 March 2024.**

We have audited the attached Balance Sheet of the National Institute of Plant Health Management as at 31 March 2024, Income & Expenditure Account and Receipts & Payments Account for the year ended on that date under Section 20(1) of the Comptroller & Auditor General's (Duties, Powers & Conditions of Service) Act, 1971. These financial statements are the responsibility of the Institute's Management. Our responsibility is to express an opinion on these financial statements based on our audit.

2. This Separate Audit Report contains the comments of the Comptroller & Auditor General of India (CAG) on the accounting treatment only with regard to classification, conformity with the best accounting practices, accounting standards and disclosure norms, etc. Audit observations on financial transactions with regard to compliance with the Law, Rules & Regulations (Propriety and Regularity) and efficiency-cum-performance aspects, etc., if any, are reported through Inspection Reports/CAG's Audit Reports separately.

3. We have conducted our audit in accordance with auditing standards generally accepted in India. These standards require that we plan and perform the audit to obtain reasonable assurance about whether the financial statements are free from material misstatements. An audit includes examining, on a test basis, evidences supporting the amounts and disclosure in the financial statements. An audit also includes assessing the accounting principles used and significant estimates made by management, as well as evaluating the overall presentation of financial statements. We believe that our audit provides a reasonable basis for our opinion.

4. Based on our audit, we report that:

- i. We have obtained all the information and explanations which, to the best of our knowledge and belief, were necessary for the purpose of our audit;
- ii. The Balance Sheet, Income & Expenditure Account and Receipts & Payments Account dealt with by this report have been drawn up in the format approved by Ministry of Finance, Government of India.
- iii. In our opinion, proper books of accounts and other relevant records have been maintained by the Institute.
- iv. We further report that:

**Comments on Accounts****A. General****Reference Number: OBS-1416932**

**A.1** Sundry Debtors under Schedule-11 of Current Assets, Loans and Advances includes advances pending since 2016-17.

Particulars	Pending since	Amount (₹)
OLA Vehicle hiring – OLA corporate	FY 19-20	4,380
Lab equipment - Rites	FY 16-17	64,523
Sample Analysis Tamilnadu AU	FY 19-20	1,69,008
Sample Analysis ANGRAU Guntur	FY 19-20	5,82,664

The details of such Long pending advances were not disclosed distinctly in the Notes on Accounts.

**Reference Number: OBS-1403877**

**A.2** Provision towards gratuity and leave encashment was not made during the year despite persistent comments in previous years also.

**B. Grants – in – Aid:** Out of grant in aid of ₹ 2026.39 lakh (Revenue: Salaries-₹ 975.70 lakh, General-₹ 550.00 lakh; Capital: ₹500.69 lakh) received during the year, the Institute had utilised ₹ 2069.73 lakh ( Revenue: Salaries-₹ 995.13 lakh, General ₹ 608.78 lakh; Capital ₹465.82 lakh) during the year and excess expenditure incurred from internal resources.


**C. Management Letter:** Deficiencies which have not been included in the Separate Audit Report have been brought to the notice of the Director General, NIPHM through a Management letter issued separately for remedial / corrective action.

Subject to our observations in the preceding paragraphs, we report that the Balance Sheet, Income & Expenditure Account and Receipts & Payments Account dealt with by this Report are in agreement with the books of accounts.

v. In our opinion and to the best of our information and according to the explanations given to us, the said financial statements read together with the Accounting Policies and Notes on Accounts and subject to the significant matters stated above and other matters mentioned in

Annexure to this Audit Report, give a true and fair view in conformity with accounting principles generally accepted in India:

- a. In so far as it relates to the Balance Sheet, of the state of affairs of National Institute of Plant Health Management, Hyderabad as at 31 March 2024; and
- b. In so far as it relates to Income & Expenditure Account, of the *surplus* for the year ended on that date.

  
(Anindya Dasgupta)  
Principal Director of Audit (Central), Hyderabad



NIPHM/2023-24

**ANNEXURE TO SAR**

1. **Adequacy of Internal Audit System:** It does not have its own Internal Audit Wing. Internal Audit is being conducted by Chartered Accountant firm.
2. **Adequacy of Internal Control System:** Internal control system is not adequate as fixed assets were not properly accounted.
3. **System of Physical verification of fixed assets:** Annual Physical verification of Fixed Assets has been conducted for the year 2023-24.
4. **System of Physical verification of inventory:** Annual Physical verification of inventory has been conducted for the year 2023-24.
5. **Regularity in payment of statutory dues:** Statutory dues were paid regularly.




(Ch.V. Sai Prasad)

Director/ Central Expenditure Audit  
O/o Principal Director of Audit (Central)

**REPLY BY THE INSTITUTE ON SEPARATE AUDIT REPORT**

A		General		
Reference Number : OBS-1416932				
A.1.	Sundry Debtors under Schedule 11 of Current Assets, Loans and Advances includes advances pending since 2016-17.			It is to bring to the notice of the Audit that the advances to TNAU and ANGRAU are towards a project and the amount showing as advances to them is the unspent balances which the Universities are to refund to this Institute. This office is continuous pursuance with the Universities towards refund of the same.  Further, as advised by the Audit, suitable disclosure to the above will be made in the Notes on Accounts, if any, in subsequent years.
	Particulars	Pending since	Amount	
	OLA vehicle hiring-Old corporate	FY 19-20	4,380	
	Lab equipment-Rites	FY 16-17	64,523	
	Sample Analysis Tamilnadu AU	FY 19-20	1,69,008	
	Sample Analysis ANGRAU, Guntur	FY 19-20	5,82,664	
The details of such long pending advances were not disclosed distinctly in the Notes on Accounts				
Reference Number: OBS-14303877				
A.2.	Provision towards gratuity and leave encashment was not made during the year despite persistent comment in previous year also			It is to bring to the notice of the Audit that based on the observations of the previous Audit, the proposal for 'Creation of Provision towards Terminal Benefits to NPS subscribers of NIPHM, Hyderabad' was duly put forth to the 27 <sup>th</sup> meeting of the Executive Council held at Krishi Bhavan, Delhi on 29.11.2023 and based on the recommendations of the Council the detailed proposal was forwarded to PP Division of DA&FW for which there is no reply. Suitable action will be taken on getting necessary approval from GC/EC.
B		Grants-in-Aid.		
Out of Grant-in-Aid of ₹ 2,026.39 lakh (Revenue: Salaries-₹975.70 lakh, General-₹550 lakh, Capital-₹500.69 lakh), received during the year, the Institute had utilised ₹2,069.73 lakh (Revenue: Salaries-₹995.13 lakh, General-₹608.78 lakh, Capital-₹465.82 lakh) during the year and excess expenditure incurred from internal resources.			Factual data.	

  
 वित्त सलाहकार  
 राष्ट्रीय वनस्पति स्वास्थ्य प्रबंधन संस्थान  
 राजेंद्रनगर, हैदराबाद - 500 030, तेलंगाना

Annual Accounts for the Year 2023-24

